



**SEDETUR**  
SECRETARÍA DE TURISMO

# Quintana Roo

¿Cómo vamos en Turismo?

JULIO 2021 - JULIO 2022



TULUM, QUINTANA ROO

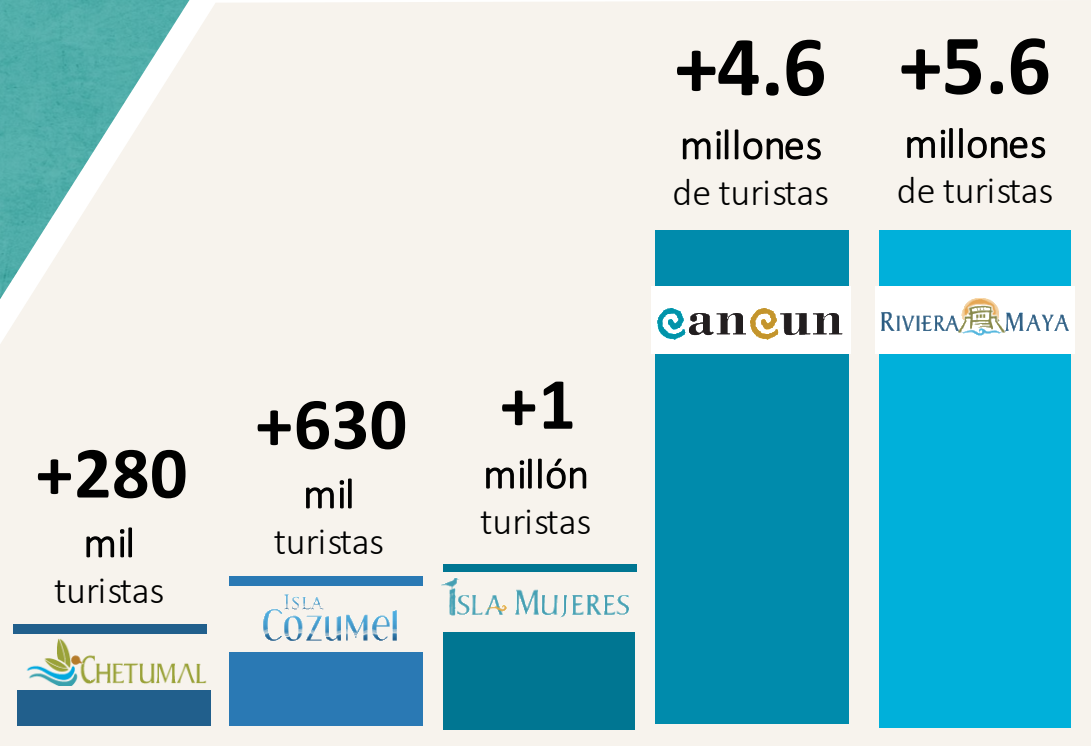
## Temario

## Páginas

1. Cierre Quintana Roo 2021	3-4
2. Quintana Roo <b>Julio 2022 vs 2021</b> (SEDETUR)	5
3. Pasajeros que arribaron a los <b>aeropuertos de Quintana Roo</b> (ASUR/ASA)	6-8
4. Llegada de pasajeros <b>vía aérea</b> a Quintana Roo (DGAC/AFAC)	9
5. Pasajeros AIC por <b>origen internacional</b> (DGAC)	10
6. Visitantes y tripulantes que arribaron <b>vía crucero</b> a Quintana Roo (UPM)	11-13
7. <b>Ocupación hotelera</b> (AH, CPTQ DTM)	14
8. Visitantes a zonas <b>arqueológicas</b> de Quintana Roo (INAH)	15
9. <b>Infraestructura hotelera</b> en Quintana Roo (SEDETUR)	16

# CARIBE MEXICANO

## 2021



**+ 23.1** millones de pasajeros de aeropuerto.



**+ 14.8** millones de visitantes.



**+ 1.2** millones de cruceristas.



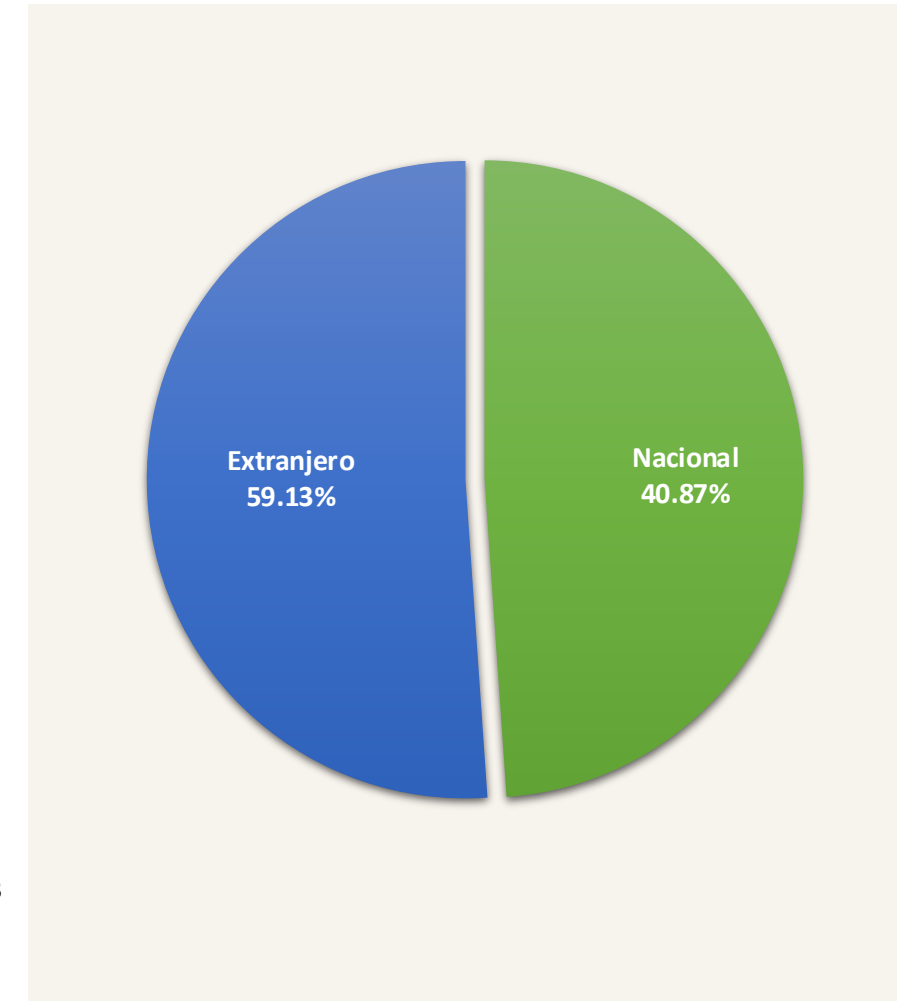
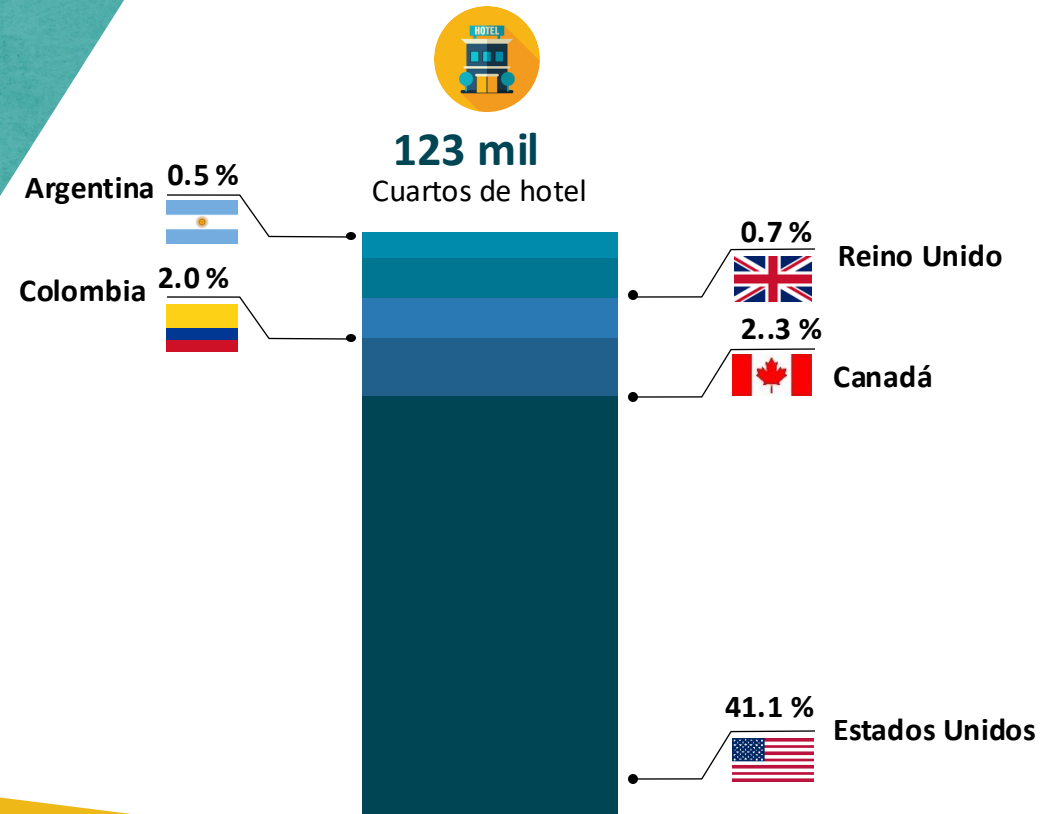
**+ 10.8** mil millones de USD.

QUINTANA ROO  
**2021**

**+56%**

en zonas  
turísticas  
ocupación  
promedio

**CARIBE MEXICANO**



## CARIBE MEXICANO



### QUINTANA ROO

ENERO-JULIO  
2022 vs 2021



**47.16 %**

MOVIMIENTO DE  
PASAJEROS EN  
AEROPUERTOS



**+2 millones**

**643 mil**

MOVIMIENTO DE  
CRUCERISTAS



**+ 6 mil**

NUEVOS CUARTOS EN  
CONSTRUCCIÓN



# MOVIMIENTO DE PASAJEROS



**SEDETUR**  
SECRETARÍA DE TURISMO

## MOVIMIENTO DE PASAJEROS EN AEROPUERTOS DE QUINTANA ROO

ENERO-JULIO 2022 vs 2021

ENERO	2021	2022	DIFERENCIA	FEBRERO	2021	2022	DIFERENCIA	MARZO	2021	2022	DIFERENCIA
<b>PASAJEROS DOMÉSTICOS</b>				<b>PASAJEROS DOMÉSTICOS</b>				<b>PASAJEROS DOMÉSTICOS</b>			
Cancún (CUN)	577,813	691,864	19.70%	Cancún (CUN)	475,677	604,798	27.10%	Cancún (CUN)	692,686	784,985	13.3%
Cozumel (CZM)	8,172	14,397	76.20%	Cozumel (CZM)	5,333	13,381	150.90%	Cozumel (CZM)	10,243	16,368	59.8%
Chetumal (CTM)	19,178	30,240	57.68%	Chetumal (CTM)	16,571	28,203	70.19%	Chetumal (CTM)	22,991	34,774	51.25%
<b>PASAJEROS INTERNACIONALES</b>				<b>PASAJEROS INTERNACIONALES</b>				<b>PASAJEROS INTERNACIONALES</b>			
Cancún (CUN)	711,729	1,500,061	110.80%	Cancún (CUN)	549,582	1,508,779	174.5%	Cancún (CUN)	877,579	1,951,459	122.37%
Cozumel (CZM)	16,471	36,719	122.90%	Cozumel (CZM)	14,903	38,833	160.6%	Cozumel (CZM)	32,280	56,730	75.74%
Chetumal (CTM)	16	586	3,562.50%	Chetumal (CTM)	0	727	7000%	Chetumal (CTM)	9	658	7,211.11%
<b>TOTAL DE PASAJEROS</b>				<b>TOTAL DE PASAJEROS</b>				<b>TOTAL DE PASAJEROS</b>			
Cancún (CUN)	1,289,542	2,191,925	70.00%	Cancún (CUN)	1,025,259	2,113,577	106.20%	Cancún (CUN)	1,570,265	2,736,444	74.30%
Cozumel (CZM)	24,643	51,116	107.40%	Cozumel (CZM)	20,236	52,214	158.00%	Cozumel (CZM)	42,523	73,098	71.90%
Chetumal (CTM)	19,194	30,826	60.60%	Chetumal (CTM)	16,571	28,930	74.58%	Chetumal (CTM)	23,000	35,432	54.05%



# MOVIMIENTO DE PASAJEROS



**SEDETUR**  
SECRETARÍA DE TURISMO

## MOVIMIENTO DE PASAJEROS EN AEROPUERTOS DE QUINTANA ROO

ENERO-JULIO 2022 vs 2021

ABRIL	2021	2022	DIFERENCIA
<b>PASAJEROS DOMÉSTICOS</b>			
Cancún (CUN)	714,687	853,177	19.40%
Cozumel (CZM)	11,906	10,246	13.90%
Chetumal (CTM)	23,104	37,788	63.56%
<b>PASAJEROS INTERNACIONALES</b>			
Cancún (CUN)	924,952	1,764,137	90.70%
Cozumel (CZM)	28,137	39,156	39.20%
Chetumal (CTM)	31	696	2,145.16%
<b>TOTAL DE PASAJEROS</b>			
Cancún (CUN)	1,639,639	2,617,314	59.60%
Cozumel (CZM)	40,043	49,402	23.40%
Chetumal (CTM)	23,135	38,484	66.35%

MAYO	2021	2022	DIFERENCIA
<b>PASAJEROS DOMÉSTICOS</b>			
Cancún (CUN)	797,780	876,242	9.84%
Cozumel (CZM)	10,667	10,786	1.12%
Chetumal (CTM)	20,975	35,507%	69.28%
<b>PASAJEROS INTERNACIONALES</b>			
Cancún (CUN)	1,095,433	1,589,007	45.06%
Cozumel (CZM)	35,147	39,031	11.05%
Chetumal (CTM)	60	847	1,311.67%
<b>TOTAL DE PASAJEROS</b>			
Cancún (CUN)	1,893,213	2,465,249	30.22%
Cozumel (CZM)	45,814	49,817	8.74%
Chetumal (CTM)	21,035	36,354	72.83%

JUNIO	2021	2022	DIFERENCIA
<b>PASAJEROS DOMÉSTICOS</b>			
Cancún (CUN)	799,084	829,781	3.84%
Cozumel (CZM)	10,204	9,573	-6.18%
Chetumal (CTM)	20,376	34,161	67.65%
<b>PASAJEROS INTERNACIONALES</b>			
Cancún (CUN)	1,291,026	1,660,698	28.63%
Cozumel (CZM)	43,133	45,823	6.24%
Chetumal (CTM)	27	724	2,581%
<b>TOTAL DE PASAJEROS</b>			
Cancún (CUN)	2,090,110	2,490,479	19.16%
Cozumel (CZM)	53,337	55,396	3.86%
Chetumal (CTM)	20,403	34,885	70.98%



# MOVIMIENTO DE PASAJEROS



**SEDETUR**  
SECRETARÍA DE TURISMO

## MOVIMIENTO DE PASAJEROS EN AEROPUERTOS DE QUINTANA ROO

ENERO-JULIO 2022 vs 2021

JULIO	2021	2022	DIFERENCIA
<b>PASAJEROS DOMÉSTICOS</b>			
Cancún (CUN)	931,989	1,036,208	11.18%
Cozumel (CZM)	22,064	17,193	-22.08
Chetumal (CTM)	24,121	35,510	47.22%
<b>PASAJEROS INTERNACIONALES</b>			
Cancún (CUN)	1,441,679	1,840,238	27.65%
Cozumel (CZM)	45,062	53,467	18.65%
Chetumal (CTM)	1	1,221	122,000.00%
<b>TOTAL DE PASAJEROS</b>			
Cancún (CUN)	2,373,668	2,876,446	21.18%
Cozumel (CZM)	67,126	70,660	5.26%
Chetumal (CTM)	24,122	36,731	52.27%

ANUAL	2021	2022	DIFERENCIA
<b>PASAJEROS DOMÉSTICOS</b>			
Cancún (CUN)	4,989,716	5,677,055	13.78%
Cozumel (CZM)	78,589	91,944	16.99%
Chetumal (CTM)	147,316	236,183	60.32%
<b>PASAJEROS INTERNACIONALES</b>			
Cancún (CUN)	6,891,980	11,814,379	71.42%
Cozumel (CZM)	215,133	309,759	43.98%
Chetumal (CTM)	144	5,459	3,690.97%
<b>TOTAL DE PASAJEROS</b>			
Cancún (CUN)	11,881,696	17,491,434	47.20%
Cozumel (CZM)	293,722	401,703	36.80%
Chetumal (CTM)	147,460	241,642	63.87%
<b>Total</b>	<b>12,322,878</b>	<b>18,134,779</b>	<b>47.16%</b>





# LLEGADA DE PASAJEROS



**SEDETUR**  
SECRETARÍA DE TURISMO

**CARIBE MEXICANO**

## LLEGADA DE PASAJEROS VÍA AÉREA A QUINTANA ROO

JULIO 2022 vs JULIO 2021

### PASAJEROS DOMÉSTICOS

**DIFERENCIA 11.32%**



AÑO 2021

2,607,427

AÑO 2022

3,003,832

### PASAJEROS INTERNACIONALES

**DIFERENCIA 27.45%**



AÑO 2021

3,542,609

AÑO 2022

6,064,773



## PASAJEROS AIC POR ORIGEN *INTERNACIONAL*

ENERO-JULIO 2022 vs 2021



NACIONALIDAD	2021	2022	DIFERENCIA
Estadounidense	2,631,492	3,554,875	35.09%
Canadiense	29,832	532,778	1,685.93%
Argentina	27,006	115,190	326.53%
Inglés	20,275	256,112	1,163.19%
Brasileño	74,887	97,294	29.92%
Frances	24,898	103,592	316.07%
Colombiano	90,766	235,768	159.75%
Alemán	24,049	73,261	204.63%
Español	32,770	94,635	188.79%



VISITANTES Y TRIPULANTES QUE ARRIBARON *VÍA CRUCERO A QUINTANA ROO*

ENERO-JULIO 2022 vs 2021

**COZUMEL**

2022				2021				Incremento (%)
	Visitantes	Tripulantes	Total		Visitantes	Tripulantes	Total	2022 vs 2021
<b>Enero</b>	115,583	90,731	206,314	Enero	0	0	0	<b>0.0%</b>
<b>Febrero</b>	139,980	95,292	235,272	Febrero	0	0	0	<b>0.0%</b>
<b>Marzo</b>	228,628	113,781	342,409	Marzo	0	0	0	<b>0.0%</b>
<b>Abril</b>	179,591	78,632	258,223	Abril	0	0	0	<b>0.0%</b>
<b>Mayo</b>	153,882	61,394	215,276	Mayo	0	0	0	<b>0.0%</b>
<b>Junio</b>	196,891	69,678	266,569	Junio	<b>3,051</b>	<b>2,676</b>	<b>5,727</b>	<b>4,530.35%</b>
<b>Julio</b>	194,498	69,020	263,518	Julio	<b>21,314</b>	<b>11,974</b>	<b>33,288</b>	<b>691.63%</b>
<b>Total</b>	<b>1,209,053</b>	<b>578,528</b>	<b>1,787,581</b>	<b>Total</b>	<b>24,365</b>	<b>14,650</b>	<b>39,015</b>	<b>4,481.78%</b>



## VISITANTES Y TRIPULANTES QUE ARRIBARON VÍA CRUCERO A QUINTANA ROO

ENERO-JULIO 2022 vs 2021

### MAHAHUAL

2022			2021			Incremento (%)		
	Visitantes	Tripulantes	Total		Visitantes	Tripulantes	Total	2022 vs 2021
<b>Enero</b>	69,853	56,577	126,430	Enero	0	0	0	<b>0.0%</b>
<b>Febrero</b>	78,330	63,327	141,657	Febrero	0	0	0	<b>0.0%</b>
<b>Marzo</b>	105,107	56,514	161,621	Marzo	0	0	0	<b>0.0%</b>
<b>Abril</b>	99,517	46,679	146,196	Abril	0	0	0	<b>0.0%</b>
<b>Mayo</b>	67,589	27,839	95,428	Mayo	0	0	0	<b>0.0%</b>
<b>Junio</b>	69,138	27,334	96,472	Junio	<b>1,176</b>	<b>929</b>	<b>2,105</b>	<b>4,482.99%</b>
<b>Julio</b>	63,681	24,817	88,498	Julio	<b>9,039</b>	<b>0</b>	<b>9,039</b>	<b>879.07%</b>
<b>Total</b>	<b>489,534</b>	<b>278,270</b>	<b>767,804</b>	<b>Total</b>	<b>10,215</b>	<b>929</b>	<b>11,144</b>	<b>7,583.97%</b>



## VISITANTES Y TRIPULANTES QUE ARRIBARON *VÍA CRUCERO A QUINTANA ROO*

ENERO-JULIO 2022 vs 2021

QUINTANA ROO								
2022				2021				Incremento (%)
	Visitantes	Tripulantes	Total		Visitantes	Tripulantes	Total	2022 vs 2021
<b>Enero</b>	185,436	147,308	332,744	Enero	0	0	0	<b>0.0%</b>
<b>Febrero</b>	218,310	158,619	376,929	Febrero	0	0	0	<b>0.0%</b>
<b>Marzo</b>	333,735	170,295	504,030	Marzo	0	0	0	<b>0.0%</b>
<b>Abril</b>	279,108	125,311	404,419	Abril	0	0	0	<b>0.0%</b>
<b>Mayo</b>	221,471	89,233	310,704	Mayo	0	0	0	<b>0.0%</b>
<b>Junio</b>	266,029	97,012	363,041	<b>Junio</b>	<b>4,227</b>	<b>3,605</b>	<b>7,832</b>	<b>4,535.35%</b>
<b>Julio</b>	258,179	93,837	352,016	<b>Julio</b>	<b>30,353</b>	<b>11,974</b>	<b>42,327</b>	<b>731.66%</b>
<b>Total</b>	<b>1,762,268</b>	<b>881,615</b>	<b>2,643,883</b>	<b>Total</b>	<b>34,580</b>	<b>15,579</b>	<b>50,159</b>	<b>5,171.00%</b>



## OCUPACIÓN HOTELERA QUINTANA ROO

ENERO - JULIO 2022

Destino	Enero	Febrero	Marzo	Abril	Mayo	Junio	Julio	Anual
Cancún / Puerto Morelos	64.3%	68.9%	79.0%	81.0%	77.4%	81.2%	84.0%	76.5%
Cozumel	63.7%	70.8%	80.8%	66.8%	64.1%	70.2%	78.5%	70.7%
Isla Mujeres	69.6%	70.8%	73.2%	79.5%	72.4%	74.4%	79.4%	74.2%
Chetumal	26.8%	26.0%	31.7%	56.1%	44.3%	39.1%	46.9%	38.7%
Riviera Maya	65.9%	72.6%	80.1%	80.8%	77.8%	77.6	80.8%	76.5%





## VISITANTES A ZONAS ARQUEOLÓGICAS DE QUINTANA ROO

ENERO - JULIO 2022



### Afluencia de Visitantes

Zona Arqueológica	2021	2022	Diferencia
Cobá	202,960	-	0.0%
Dzibanché-Kinichná	4,758	7,356	54.6%
El Meco	-	3,497	0.0%
El Rey	-	5,255	0.0%
Kohunlich	8,915	21,395	140.0%
Muyil	9,109	34,152	274.9%
Oxtankah	4,380	5,296	20.9%
San Gervasio	13,711	76,541	458.2%
Tulum	578,572	749,831	29.6%
Xcaret	-	70	0.0%
Xelhá	-	541	0.0%
Chacchoben	1,513	99,773	6,494.4%
<b>Estado</b>	<b>823,918</b>	<b>1,003,707</b>	<b>21.8%</b>



## INFRAESTRUCTURA HOTELERA EN EL ESTADO DE QUINTANA ROO

JULIO 2022



### Infraestructura Hotelera

Municipio	Destino	Hoteles	Cuartos
Benito Juárez	Cancún	201	42,462
Puerto Morelos	Puerto Morelos	68	7,199
Isla Mujeres	Isla Mujeres	66	9,326
Cozumel	Cozumel	70	4,902
Solidaridad	Riviera Maya	288	44,591
Tulum		229	10,873
Lázaro Cárdenas	Holbox	109	1,666
	Kantunilkin	9	96
José María Morelos	José Ma. Morelos	9	119
Felipe Carrillo Puerto	Felipe Carrillo Puerto	12	186
Bacalar	Bacalar	128	1,239
	Chetumal	79	2,203
Othón P. Blanco	Kohunlich	2	42
	Costa Maya-Mahahual	44	577
<b>Estado</b>		<b>1,314</b>	<b>125,481</b>





**SEDETUR**  
SECRETARÍA DE TURISMO

# Quintana Roo

¿Cómo vamos en Turismo?

JULIO 2021 – JULIO 2022



TULUM, QUINTANA ROO