



SECRETARÍA
DE TURISMO

Quintana Roo

¿Cómo vamos en Turismo?

ENERO 2021 - ENERO 2022



TULUM, QUINTANA ROO

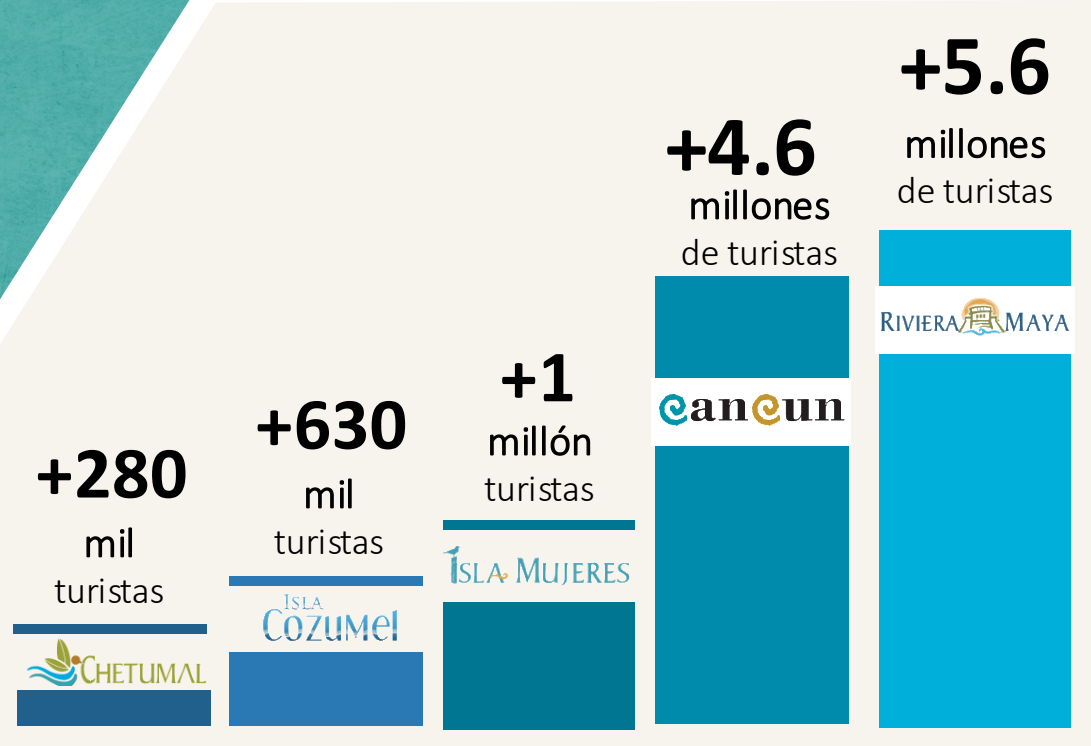
Temario

Páginas

| | |
|---|------|
| 1. Cierre Quintana Roo 2021 | 3-4 |
| 2. Quintana Roo Enero 2022 vs 2021 (SEDETUR) | 5 |
| 3. Pasajeros que arribaron a los aeropuertos de Quintana Roo (ASUR/ASA) | 6 |
| 4. Llegada de pasajeros vía aérea a Quintana Roo (DGAC/AFAC) | 7 |
| 5. Pasajeros AIC por origen internacional (DGAC) | 8 |
| 6. Visitantes y tripulantes que arribaron vía crucero a Quintana Roo (UPM) | 9-11 |
| 7. Ocupación hotelera (AH, CPTQ DTM) | 12 |
| 8. Visitantes a zonas arqueológicas de Quintana Roo (INAH) | 13 |
| 9. Infraestructura hotelera en Quintana Roo (SEDETUR) | 14 |
| | 15 |

CARIBE MEXICANO

2021



+ 23.1 millones de pasajeros de aeropuerto.



+ 14.8 millones de visitantes.



+ 1.2 millones de cruceristas.



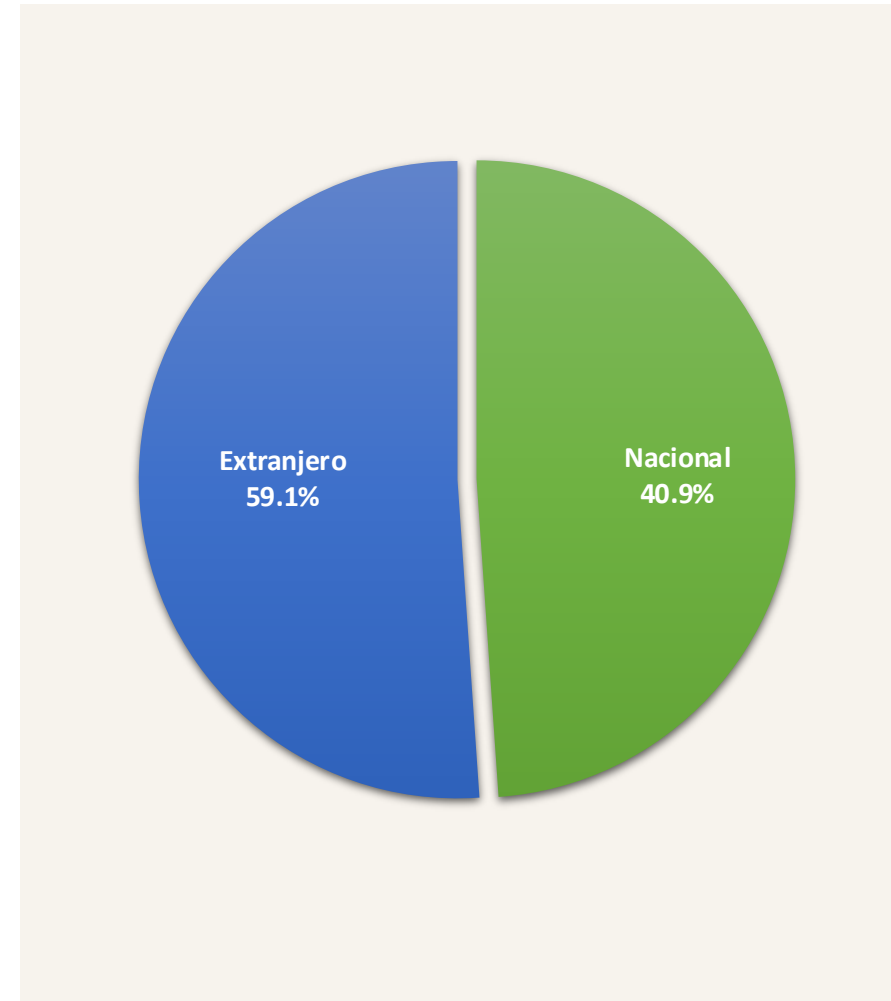
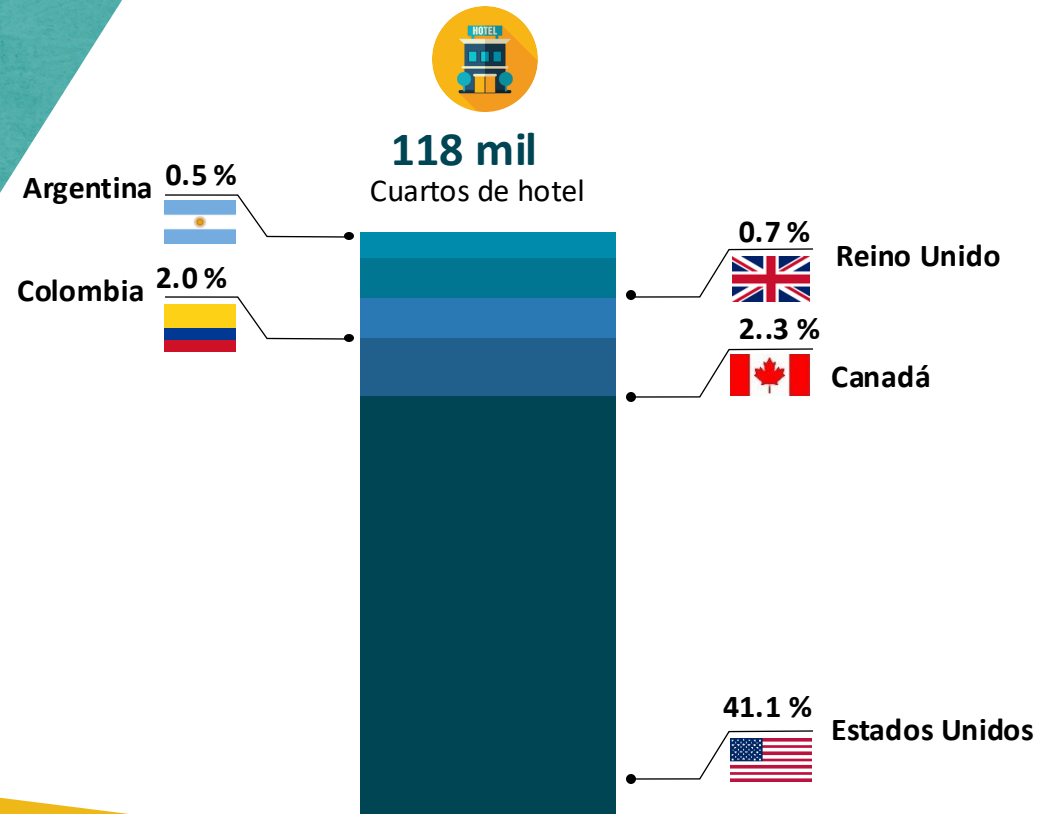
+ 10.8 mil millones de USD.

QUINTANA ROO
2021

+56%

en zonas
turísticas
ocupación
promedio

CARIBE MEXICANO



CARIBE MEXICANO



QUINTANA ROO

ENERO 2022 vs 2021



70.5%

MOVIMIENTO DE
PASAJEROS EN
AEROPUERTOS



+332 mil

MOVIMIENTO DE
PASAJEROS EN
CRUCEROS



+ 7 mil

NUEVOS CUARTOS EN
CONSTRUCCIÓN



MOVIMIENTO DE PASAJEROS



SECRETARÍA DE TURISMO

CARIBE MEXICANO

MOVIMIENTO DE PASAJEROS EN AEROPUERTOS DE QUINTANA ROO

ENERO 2022 vs 2021

| ENERO | 2021 | 2022 | DIFERENCIA |
|----------------------------------|-----------|-----------|------------|
| PASAJEROS DOMÉSTICOS | | | |
| Cancún (CUN) | 577,813 | 691,864 | 19.70% |
| Cozumel (CZM) | 8,172 | 14,397 | 76.20% |
| Chetumal (CTM) | 19,178 | 30,240 | 57.68% |
| PASAJEROS INTERNACIONALES | | | |
| Cancún (CUN) | 711,729 | 1,500,061 | 110.80% |
| Cozumel (CZM) | 16,471 | 36,719 | 122.90% |
| Chetumal (CTM) | 16 | 586 | 3,562.50% |
| TOTAL DE PASAJEROS | | | |
| Cancún (CUN) | 1,289,542 | 2,191,925 | 70.00% |
| Cozumel (CZM) | 24,643 | 51,116 | 107.40% |
| Chetumal (CTM) | 19,194 | 30,826 | 60.60% |

| ANUAL | 2021 | 2022 | DIFERENCIA |
|----------------------------------|------------------|------------------|---------------|
| PASAJEROS DOMÉSTICOS | | | |
| Cancún (CUN) | 577,813 | 691,864 | 19.70% |
| Cozumel (CZM) | 8,172 | 14,397 | 76.20% |
| Chetumal (CTM) | 19,178 | 30,240 | 57.68% |
| PASAJEROS INTERNACIONALES | | | |
| Cancún (CUN) | 711,729 | 1,500,061 | 110.80% |
| Cozumel (CZM) | 16,471 | 36,719 | 122.90% |
| Chetumal (CTM) | 16 | 586 | 3,562.50% |
| TOTAL DE PASAJEROS | | | |
| Cancún (CUN) | 1,289,542 | 2,191,925 | 70.00% |
| Cozumel (CZM) | 24,643 | 51,116 | 107.40% |
| Chetumal (CTM) | 19,194 | 30,826 | 60.60% |
| Total | 1,333,379 | 2,273,867 | 70.53% |



LLEGADA DE PASAJEROS VÍA AÉREA A QUINTANA ROO

ENERO 2022 vs 2021

PASAJEROS DOMÉSTICOS

DIFERENCIA 67.95%



AÑO 2020

2,816,104

AÑO 2021

4,729,665

PASAJEROS INTERNACIONALES

DIFERENCIA 97.85%



AÑO 2020

3,458,529

AÑO 2021

6,842,776



PASAJEROS AIC POR ORIGEN *INTERNACIONAL*

ENERO 2022 vs 2021



| NACIONALIDAD | 2021 | 2022 | DIFERENCIA |
|----------------|---------|---------|------------|
| Estadounidense | 211,340 | 392,829 | 85.88% |
| Canadiense | 10,497 | 62,740 | 497.69% |
| Argentina | 7,180 | 17,382 | 142.09% |
| Inglés | 2,604 | 23,326 | 795.78% |
| Brasileño | 8,107 | 13,617 | 67.97% |
| Frances | 4,074 | 16,563 | 306.55% |
| Colombiano | 9,235 | 30,678 | 232.19% |
| Alemán | 1,859 | 10,422 | 460.62% |
| Español | 1,405 | 9,931 | 606.83% |



VISITANTES Y TRIPULANTES QUE ARRIBARON *VÍA CRUCERO A QUINTANA ROO*

ENERO 2022 vs 2021

| COZUMEL | | | | | | | | |
|--------------|----------------|---------------|----------------|--------------|------------|-------------|----------|-----------------|
| 2022 | | | | 2021 | | | | Incremento (%) |
| | Visitantes | Tripulantes | Total | | Visitantes | Tripulantes | Total | 2022 vs 2021 |
| Enero | 115,583 | 90,731 | 206,314 | Enero | 0 | 0 | 0 | -100.00% |
| Total | 115,583 | 90,731 | 206,314 | Total | 0 | 0 | 0 | -100.00% |



VISITANTES Y TRIPULANTES QUE ARRIBARON *VÍA CRUCERO A QUINTANA ROO*

ENERO 2022 vs 2021

| MAHAHUAL | | | | | | | | |
|----------|------------|-------------|---------|-------|------------|-------------|-------|----------------|
| 2022 | | | | 2021 | | | | Incremento (%) |
| | Visitantes | Tripulantes | Total | | Visitantes | Tripulantes | Total | 2022 vs 2021 |
| Enero | 69,853 | 56,577 | 126,430 | Enero | 0 | 0 | 0 | -100.00% |
| Total | 69,853 | 56,577 | 126,430 | Total | 0 | 0 | 0 | -100.00% |



VISITANTES Y TRIPULANTES QUE ARRIBARON VÍA CRUCERO A QUINTANA ROO

ENERO 2022 vs 2021

| QUINTANA ROO | | | | | | | | |
|--------------|----------------|----------------|----------------|--------------|------------|-------------|----------|-----------------|
| 2022 | | | | 2021 | | | | Incremento (%) |
| | Visitantes | Tripulantes | Total | | Visitantes | Tripulantes | Total | 2022 vs 2021 |
| Enero | 185,436 | 147,308 | 332,744 | Enero | 0 | 0 | 0 | -100.00% |
| Total | 185,436 | 147,308 | 332,744 | Total | 0 | 0 | 0 | -100.00% |



OCUPACIÓN HOTELERA QUINTANA ROO

ENERO 2022

| Destino | Enero | Anual |
|-------------------------|-------|-------|
| Cancún / Puerto Morelos | 64.3% | 64.3% |
| Cozumel | 63.7% | 63.7% |
| Isla Mujeres | 69.6% | 69.6% |
| Chetumal | 26.8% | 26.8% |
| Riviera Maya | 65.9% | 65.9% |





VISITANTES A ZONAS ARQUEOLÓGICAS DE QUINTANA ROO

ENERO 2022



Afluencia de Visitantes

| Zona Arqueológica | 2021 | 2022 | Diferencia |
|--------------------|----------------|----------------|----------------|
| Cobá | 26,989 | - | -100.0% |
| Dzibanché-Kinichná | 913 | 1,297 | 42.1% |
| El Meco | - | - | 0.0% |
| El Rey | - | - | 0.0% |
| Kohunlich | 1,534 | 3,541 | 130.8% |
| Muyil | 942 | 7,716 | 719.1% |
| Oxtankah | 974 | 929 | -4.6% |
| San Gervasio | 1,834 | 7,908 | 331.2% |
| Tulum | 110,046 | 114,187 | 3.8% |
| Xcaret | - | - | 0.0% |
| Xelhá | - | - | 0.0% |
| Chacchoben | - | 12,258 | 0.0% |
| Estado | 143,232 | 147,836 | 3.2% |



INFRAESTRUCTURA HOTELERA EN EL ESTADO DE QUINTANA ROO

ENERO 2022



Infraestructura Hotelera

| Municipio | Destino | Hoteles | Cuartos |
|------------------------|------------------------|--------------|----------------|
| Benito Juárez | Cancún | 201 | 42,245 |
| Puerto Morelos | Puerto Morelos | 67 | 7,057 |
| Isla Mujeres | Isla Mujeres | 66 | 8,316 |
| Cozumel | Cozumel | 66 | 4,701 |
| Solidaridad | Riviera Maya | 287 | 44,121 |
| Tulum | Riviera Maya | 228 | 10,866 |
| Lázaro Cárdenas | Holbox | 112 | 1,551 |
| | Kantunilkin | 11 | 106 |
| José Ma. Morelos | José Ma. Morelos | 8 | 74 |
| Felipe Carrillo Puerto | Felipe Carrillo Puerto | 12 | 186 |
| Bacalar | Bacalar | 90 | 1,050 |
| | Chetumal | 75 | 2,187 |
| Othón P. Blanco | Kohunlich | 2 | 42 |
| | Costa Maya-Mahahual | 44 | 577 |
| Estado | | 1,269 | 123,079 |



SECRETARÍA
DE TURISMO

MAHAHUAL CAMCUM
MAHAHUAL CAMCUM
CHETUMAL HOLBOX
CHETUMAL ISLA MUJERES
PUERTO MORELOS
PUERTO MORELOS
PLAYA DEL CARMEN
PLAYA DEL CARMEN
TULUM COZUMEL
TULUM COZUMEL
MAYA KAAV
MAYA KAAV
HOLBOX BACALAR
HOLBOX BACALAR
MAYA KAAV MAHATZUM
MAYA KAAV MAHATZUM
CHETUMAL ISLA MUJERES
CHETUMAL ISLA MUJERES
PUERTO MORELOS
PUERTO MORELOS

Quintana Roo

¿Cómo vamos en Turismo?

DICIEMBRE 2020 - DICIEMBRE 2021



TULUM, QUINTANA ROO