



QUINTANA ROO
GOBIERNO DEL ESTADO



GOBIERNO DEL ESTADO
2022|2027

SEDETUR
SECRETARÍA
DE TURISMO



REPORTE SEMANAL

SECRETARÍA DE TURISMO

SEMANA DEL 16 AL 22 DE AGOSTO DE 2025



SEDETUR
SECRETARÍA
DE TURISMO



GUÍA DE CONTENIDOS

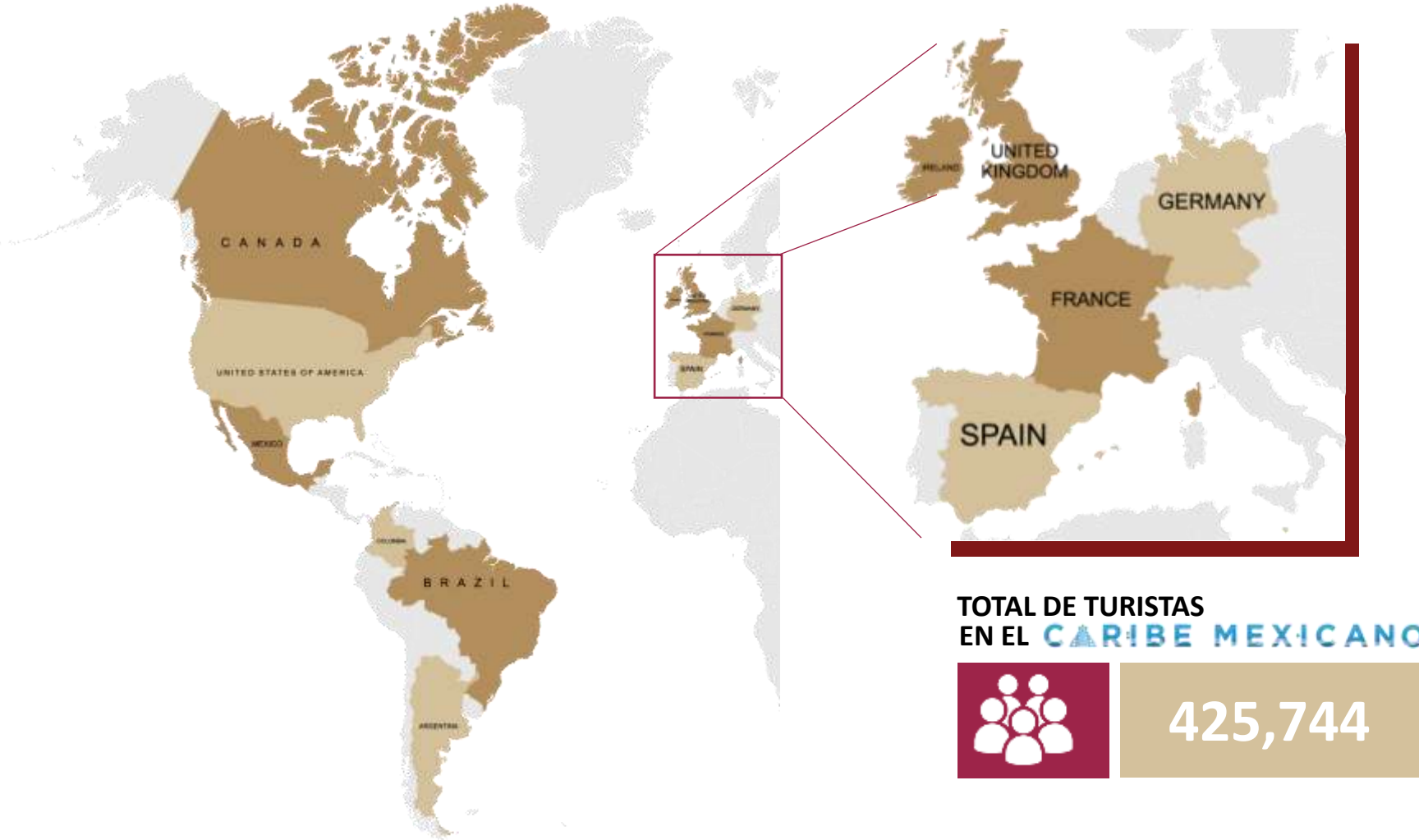
- Ocupación hotelera semanal.
- Afluencia de turistas.
- Composición de mercados.
- Arribo de cruceros semanal.
- Calendario de cruceros.
- Operaciones aeroportuarias.
- Conectividad de los aeropuertos del Caribe Mexicano.
- Infraestructura hotelera.
- Rentas vacacionales.



OCUPACIÓN HOTELERA

SEMANA DEL 16 AL 22 DE AGOSTO

CARIBE MEXICANO	63.7%
ÍSLA MUJERES	60.4%
COSTA MUJERES	70.7%
can@un	68.0%
PUERTO MORELOS	59.2%
RIVIERA MAYA	61.2%
Tulum	53.3%
ISLA COZUMEL	50.2%
Grand COSTA MAYA	56.7%



AFLUENCIA DE TURISTAS AL CARIBE MEXICANO

SEMANA DEL 16 AL 22 DE AGOSTO

COMPOSICIÓN DE TURISMO POR ORIGEN ENERO - JUNIO 2025

1	ESTADOS UNIDOS	38.9%
2	MÉXICO	33.2%
3	CANADÁ	12.4%
4	REINO UNIDO	2.1%
5	ARGENTINA	1.9%
6	FRANCIA	1.1%
7	ALEMANIA	0.9%
8	COLOMBIA	0.9%
9	CHILE	0.8%
10	ESPAÑA	0.8%
	OTROS MERCADOS	7.0%



COZUMEL

19



MAHAHUAL

8

ARRIBO DE CRUCEROS
SEMANA DEL 16 AL 22 DE AGOSTO

ACUMULADO TOTAL
MENSUAL

77



Arribo de
cruceros a
MAHAHUAL

Lunes 25

1. MSC WORLD AMERICA
2. CARNIVAL VALOR
3. MARINER OF THE SEAS

Martes 26

1. CARNIVAL JUBILEE
2. HARMONY OF THE SEAS

Miércoles 27

1. ENCHANTMENT OF THE SEAS
2. MARINER OF THE SEAS

Jueves 28

NO HAY ARRIBO PROGRAMADO

Viernes 29

1. MARGARITAVILLE AT SEA ISLANDER

Sábado 30

NO HAY ARRIBO PROGRAMADO

Domingo 31

NO HAY ARRIBO PROGRAMADO

**PROGRAMACIÓN DE
ARRIBO DE CRUCEROS**

SEMANA DEL 25 AL 31 DE AGOSTO



Arribo de
cruceros a
COZUMEL

Lunes 25

1. CARNIVAL JUBILEE
2. DISNEY TREASURE

Martes 26

1. MARGARITAVILLE AT SEA ISLANDER
2. MARINER OF THE SEAS
3. VALIANT LADY
4. CARNIVAL VALOR
5. CARNIVAL PARADISE

Miércoles 27

1. MSC WORLD AMERICA
2. MARDI GRAS
3. CARNIVAL BREEZE

Jueves 28

1. HARMONY OF THE SEAS
2. ENCHANTMENT OF THE SEAS

Viernes 29

1. CARNIVAL LIBERTY
2. CELEBRITY BEYOND

Sábado 30

1. MARINER OF THE SEAS
2. CARNIVAL VALOR

Domingo 31

NO HAY ARRIBO PROGRAMADO

**PROGRAMACIÓN DE
ARRIBO DE CRUCEROS**
SEMANA DEL 25 AL 31 DE AGOSTO

LLEGADAS



OPERACIONES AEROPORTUARIAS

SEMANA DEL 16 AL 22 DE AGOSTO

AEROPUERTO
CANCÚN

1,534 TOTAL

629
NACIONALES

905
INTERNACIONALES

AEROPUERTO
COZUMEL

64 TOTAL

44
NACIONALES

20
INTERNACIONALES

AEROPUERTO
CHETUMAL

29 TOTAL

29
NACIONALES

AEROPUERTO
TULUM

68 TOTAL

39
NACIONALES

29
INTERNACIONALES

1,695
LLEGADAS TOTAL

SALIDAS



OPERACIONES AEROPORTUARIAS

SEMANA DEL 16 AL 22 DE AGOSTO

AEROPUERTO
CANCÚN

1,531 TOTAL

630
NACIONALES

901
INTERNACIONALES

AEROPUERTO
COZUMEL

64 TOTAL

44
NACIONALES

20
INTERNACIONALES

AEROPUERTO
CHETUMAL

29 TOTAL

29
NACIONALES

AEROPUERTO
TULUM

69 TOTAL

39
NACIONALES

30
INTERNACIONALES

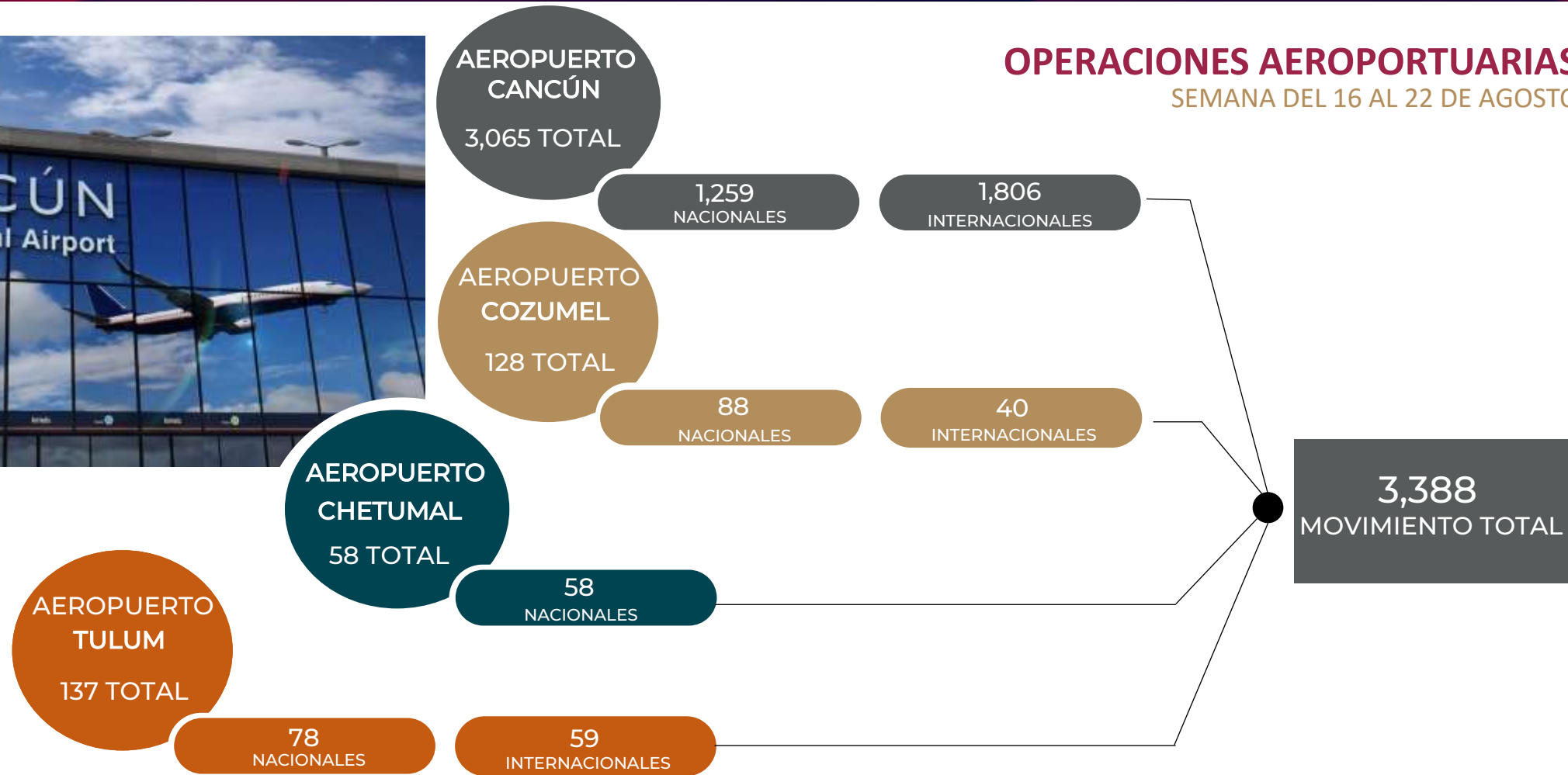
1,693
SALIDAS TOTAL

MOVIMIENTOS



OPERACIONES AEROPORTUARIAS

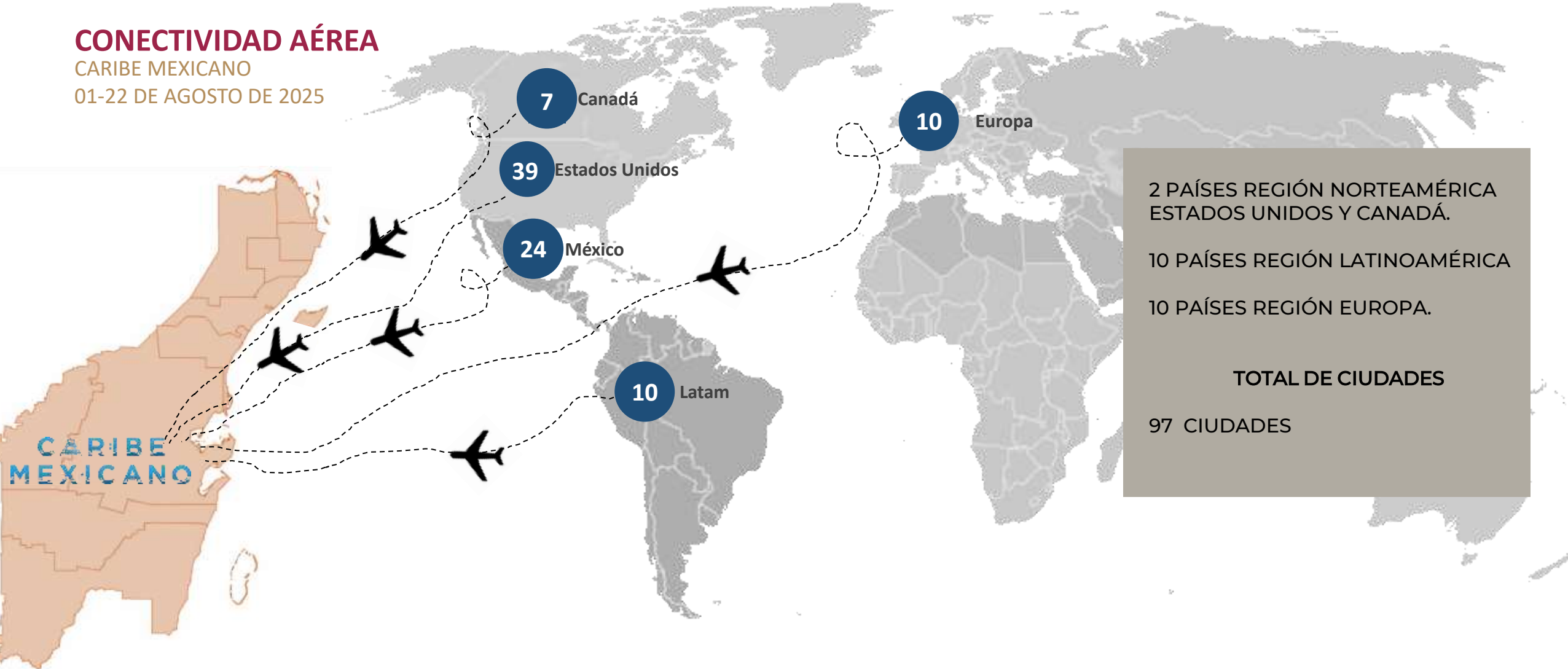
SEMANA DEL 16 AL 22 DE AGOSTO



CONECTIVIDAD AÉREA

CARIBE MEXICANO

01-22 DE AGOSTO DE 2025



2 PAÍSES REGIÓN NORTEAMÉRICA
ESTADOS UNIDOS Y CANADÁ.

10 PAÍSES REGIÓN LATINOAMÉRICA

10 PAÍSES REGIÓN EUROPA.

TOTAL DE CIUDADES

97 CIUDADES

CONECTIVIDAD AÉREA

AEROPUERTO INTERNACIONAL DE CANCÚN

01-22 DE AGOSTO DE 2025



23
DESTINOS
NACIONALES



39
CIUDADES
DE ESTADOS
UNIDOS



7
CIUDADES
DE CANADÁ

2 PAÍSES.
ESTADOS UNIDOS Y CANADÁ



CONECTIVIDAD AÉREA

AEROPUERTO INTERNACIONAL DE CANCÚN

01-22 DE AGOSTO DE 2025

12 CIUDADES DE CENTRO, CARIBE Y
SUDAMÉRICA
10 PAÍSES REGIÓN
LATINOAMÉRICA

15 CIUDADES DE EUROPA
10 PAÍSES REGIÓN EUROPA

48
AEROLÍNEAS



CONECTIVIDAD AÉREA

AEROPUERTO INTERNACIONAL DE COZUMEL

01-22 DE AGOSTO DE 2025



3
DESTINOS NACIONALES

5
CIUDADES DE ESTADOS UNIDOS

6
AEROLÍNEAS

CONECTIVIDAD AÉREA

AEROPUERTO INTERNACIONAL DE CHETUMAL

01-22 DE AGOSTO DE 2025



3
DESTINOS
NACIONALES
1 PAÍS

5
AEROLÍNEAS

CONECTIVIDAD AÉREA

AEROPUERTO INTERNACIONAL DE TULUM

01-22 DE AGOSTO DE 2025



5 DESTINOS INTERNACIONALES:

3 DESTINOS NACIONALES:

4

CIUDADES DE ESTADOS
UNIDOS

1 CIUDAD DE COSTA RICA

9

AEROLÍNEAS

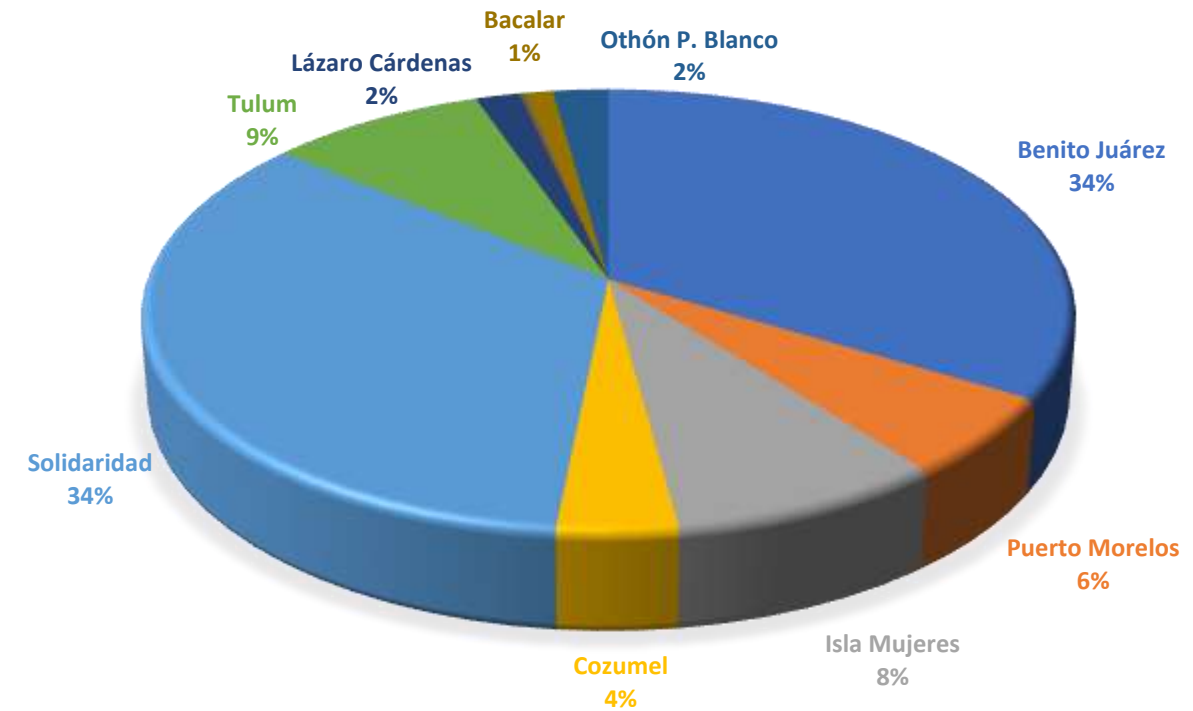
INFRAESTRUCTURA HOTELERA

JUNIO 2025

Infraestructura Hotelera			
Municipio	Destino	Hoteles	Cuartos
Benito Juárez	Cancún	212	45,723
Puerto Morelos	Puerto Morelos	73	7,916
Isla Mujeres	Costa Mujeres	20	9,636
	Isla Mujeres	58	1,824
Cozumel	Cozumel	80	5,030
Playa del Carmen	Riviera Maya	316	46,739
Tulum	Riviera Maya	239	11,882
Lázaro Cárdenas	Holbox	169	2,282
	Kantunilkín	9	96
José María Morelos	José María Morelos	9	119
Felipe Carrillo Puerto	Felipe Carrillo Puerto	14	209
Bacalar	Bacalar	145	1,506
	Chetumal	83	2,258
Othón P. Blanco	Kohunlich	2	45
	Costa Maya-Mahahual	49	696
Estado		1,478	135,961

REPRESENTACIÓN DE HABITACIONES POR MUNICIPIO

JUNIO 2025



RENTAS VACACIONALES EN QUINTANA ROO

22 DE AGOSTO DE 2025



24,893
RENTAS
ACTIVAS
TOTAL

\$ 2,993.0 MXN
TARIFA PROMEDIO
TOTAL

FUENTE: AirDNA.

NOTA: Las rentas activas pueden corresponder a propiedad completa, cuarto privado o cuarto compartido. Las rentas activas pueden estar disponibles o no disponibles para recibir huéspedes.

RENTAS VACACIONALES EN QUINTANA ROO

22 DE AGOSTO DE 2025

DESTINO	RENTAS ACTIVAS (Consulta actual)	OCUPACIÓN	ESTADÍA PROMEDIO (Días)	TARIFA PROMEDIO (\$MXN)	REVPAR (\$MXN)	TIPO MAYORITARIO	PROPORCIÓN
Akumal	543	45%	4.4	\$5,300	\$2,300	Propiedad completa	98%
Bacalar	502	49%	2.7	\$1,900	\$904	Propiedad completa	57%
Cancún	6,724	53%	3.4	\$2,500	\$1,200	Propiedad completa	84%
Chetumal	305	45%	2.7	\$913	\$388	Propiedad completa	71%
Cozumel	1,021	49%	3.5	\$2,400	\$1,100	Propiedad completa	88%
Felipe Carrillo Puerto	15	28%	2.4	\$596.0	\$157.0	Propiedad completa	59%
Holbox	438	48%	2.9	\$3,100	\$1,400	Propiedad completa	60%
Isla Mujeres	979	54%	3.7	\$5,400	\$2,800	Propiedad completa	84%
Mahahual	169	40%	3.1	\$1,800	\$670	Propiedad completa	78%
Playa del Carmen	7,922	53%	4.2	\$2,500	\$1,300	Propiedad completa	92%
Puerto Aventuras	380	47%	4.5	\$6,300	\$2,800	Propiedad completa	97%
Puerto Morelos	437	49%	4.1	\$2,800	\$1,300	Propiedad completa	87%
Tulum	5,458	44%	3.9	\$3,400	\$1,400	Propiedad completa	94%
TOTAL	24,893		3.5	\$2,993.0	\$1,363.0		

FUENTE: AirDNA.

NOTA: Las rentas activas pueden corresponder a propiedad completa, cuarto privado o cuarto compartido. Las rentas activas pueden estar disponibles o no disponibles para recibir huéspedes.



SEDETUR
SECRETARÍA
DE TURISMO



DIRECTORIO

Lcda. Mara Lezama Espinosa

Gobernadora del Estado de Quintana Roo

Mtro. Bernardo Cueto Riestra

Secretario de Turismo del Estado de Quintana Roo

Mtro. Andrés Gerardo Aguilar Becerril

Subsecretario de Planeación y Operación Turística

Lcdo. Pablo Vladimir Casas Gómez

Subsecretario de Comunicación y Promoción Turística

Arq. Omar Govea Hernández

Subsecretario de Desarrollo y Competitividad Turística

Lcdo. Sergio Israel Padilla Castillejos

Director de Planeación y Política Turística

Mtro. Jonathan Adolfo González García

Jefe del Departamento de Información y Estadística

Lcdo. José Luis Chávez Ac

Jefe del Departamento de Planeación y Evaluación

Lcda. Zulemy Azeneth Velazquez Trejo

Lcda. Danira Monserrat Onofre Lizama

DATOS DE CONTACTO:

Dirección de Planeación y Política Turística
(983) 835 0860 Extensión 41823
planeacionsedetur@gmail.com