



QUINTANA ROO
GOBIERNO DEL ESTADO



GOBIERNO DEL ESTADO
2022 | 2027

SEDETUR
SECRETARÍA
DE TURISMO



SISTEMA DE INFORMACIÓN
TURÍSTICA DE QUINTANA ROO

REPORTE SEMANAL

SECRETARÍA DE TURISMO

SEMANA DEL 25 AL 31 DE OCTUBRE DE 2025



SEDETUR
SECRETARÍA
DE TURISMO



GUÍA DE CONTENIDOS

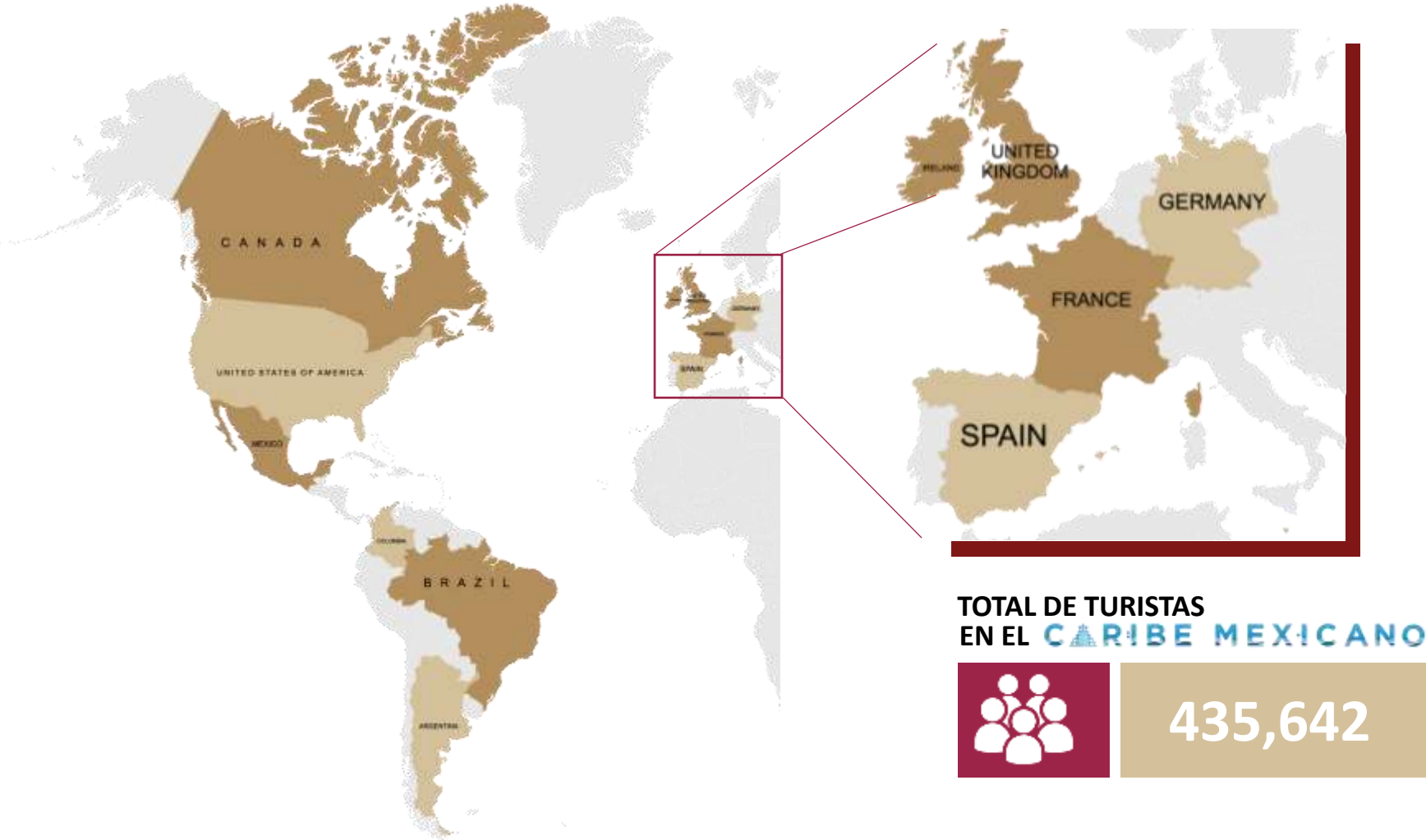
- Ocupación hotelera semanal.
- Afluencia de turistas.
- Composición de mercados.
- Arribo de cruceros semanal.
- Calendario de cruceros.
- Operaciones aeroportuarias.
- Conectividad de los aeropuertos del Caribe Mexicano.
- Infraestructura hotelera.
- Rentas vacacionales.



OCUPACIÓN HOTELERA

SEMANA DEL 25 AL 31 DE OCTUBRE

CARIBE MEXICANO	65.2%
ÍSLA MUJERES	47.7%
COSTA MUJERES	72.6%
can@un	65.5%
PUERTO MORELOS	57.1%
RIVIERA MAYA	67.3%
TULUM	63.6%
ISLA COZUMEL	59.2%
Grand COSTA MAYA	39.1%



AFLUENCIA DE TURISTAS AL CARIBE MEXICANO

SEMANA DEL 25 AL 31 DE OCTUBRE

COMPOSICIÓN DE TURISMO POR ORIGEN ENERO - AGOSTO 2025

1	ESTADOS UNIDOS	38.5%
2	MÉXICO	34.9%
3	CANADÁ	10.6%
4	REINO UNIDO	2.3%
5	ARGENTINA	1.8%
6	FRANCIA	1.1%
7	ESPAÑA	1.1%
8	COLOMBIA	1.0%
9	CHILE	0.8%
10	ALEMANIA	0.7%
	OTROS MERCADOS	7.2%



COZUMEL

35



MAHAHUAL

12

ARRIBO DE CRUCEROS
SEMANA DEL 25 AL 31 DE OCTUBRE

ACUMULADO TOTAL
MENSUAL

134



Arribo de
cruceros a
MAHAHUAL

Lunes 3

1. ENCHANTMENT OF THE SEAS
2. GRANDEUR OF THE SEAS

Martes 4

1. VALIANT LADY
2. MSC WORLD AMÉRICA

Miércoles 5

1. HARMONY OF THE SEAS
2. CARNIVAL JUBILEE
3. MARINER OF THE SEAS

Jueves 6

1. MSC SEASHORE
2. ESCAPE
3. OASIS OF THE SEAS

Viernes 7

1. MARGARITAVILLE AT SEA ISLANDER
2. EMERALD PRINCES

**PROGRAMACIÓN DE
ARRIBO DE CRUCEROS**

SEMANA DEL 3 AL 9 de NOVIEMBRE

Sábado 8

NO HAY ARRIBO PROGRAMADO

Domingo 9

NO HAY ARRIBO PROGRAMADO



Arribo de
cruceros a
COZUMEL

Lunes 3

1. EXPLORER OF THE SEAS
2. BRILLIANT LADY
3. NORWEGIAN ESCAPE
4. CARNIVAL VALOR
5. DISNEY TREASURE
6. CARNIVAL JUBILEE

Martes 4

1. MARINER OF THE SEAS
2. SCARLET LADY
3. MARGARITAVILLE AT SEA ISLANDER
4. CARNIVAL PARADISE
5. REGAL PRINCESS
6. QUEEN ELIZABETH

Miércoles 5

1. ICON OF THE SEAS
2. MSC WORLD AMERICA
3. CARNIVAL CELEBRATION
4. CARNIVAL BREEZE
5. EURODAM

Jueves 6

1. ENCHANTMENT OF THE SEAS
2. GRANDEUR OF THE SEAS
3. MAJESTIC PRINCESS
4. CARNIVAL HORIZON
5. RHAPSODY OF THE SEAS

Viernes 7

1. HARMONY OF THE SEAS
2. CARNIVAL LIBERTY
3. NORWEGIAN PRIMA

Sábado 8

1. MARINER OF THE SEAS
2. CARNIVAL VALOR
3. NORWEGIAN JOY
4. CARNIVAL PARADISE
5. CARNIVAL LEGEND

Domingo 9

1. VIKING MARS

**PROGRAMACIÓN DE
ARRIBO DE CRUCEROS**
SEMANA DEL 3 AL 9 de NOVIEMBRE

LLEGADAS



OPERACIONES AEROPORTUARIAS

SEMANA DEL 25 AL 31 DE OCTUBRE

AEROPUERTO
CANCÚN

1,536 TOTAL

554
NACIONALES

982
INTERNACIONALES

AEROPUERTO
COZUMEL

40 TOTAL

15
NACIONALES

25
INTERNACIONALES

AEROPUERTO
CHETUMAL

24 TOTAL

24
NACIONALES

AEROPUERTO
TULUM

82 TOTAL

46
NACIONALES

36
INTERNACIONALES

1,682
LLEGADAS TOTAL

SALIDAS



OPERACIONES AEROPORTUARIAS

SEMANA DEL 25 AL 31 DE OCTUBRE

AEROPUERTO
CANCÚN

1,530 TOTAL

552
NACIONALES

978
INTERNACIONALES

AEROPUERTO
COZUMEL

40 TOTAL

15
NACIONALES

25
INTERNACIONALES

AEROPUERTO
CHETUMAL

24 TOTAL

24
NACIONALES

AEROPUERTO
TULUM

82 TOTAL

46
NACIONALES

36
INTERNACIONALES

1,676
SALIDAS TOTAL

MOVIMIENTOS



OPERACIONES AEROPORTUARIAS

SEMANA DEL 25 AL 31 DE OCTUBRE

**AEROPUERTO
CANCÚN**
3,066 TOTAL

1,106
NACIONALES

1,960
INTERNACIONALES

**AEROPUERTO
COZUMEL**
80 TOTAL

30
NACIONALES

50
INTERNACIONALES

**AEROPUERTO
CHETUMAL**
48 TOTAL

48
NACIONALES

**AEROPUERTO
TULUM**
164 TOTAL

92
NACIONALES

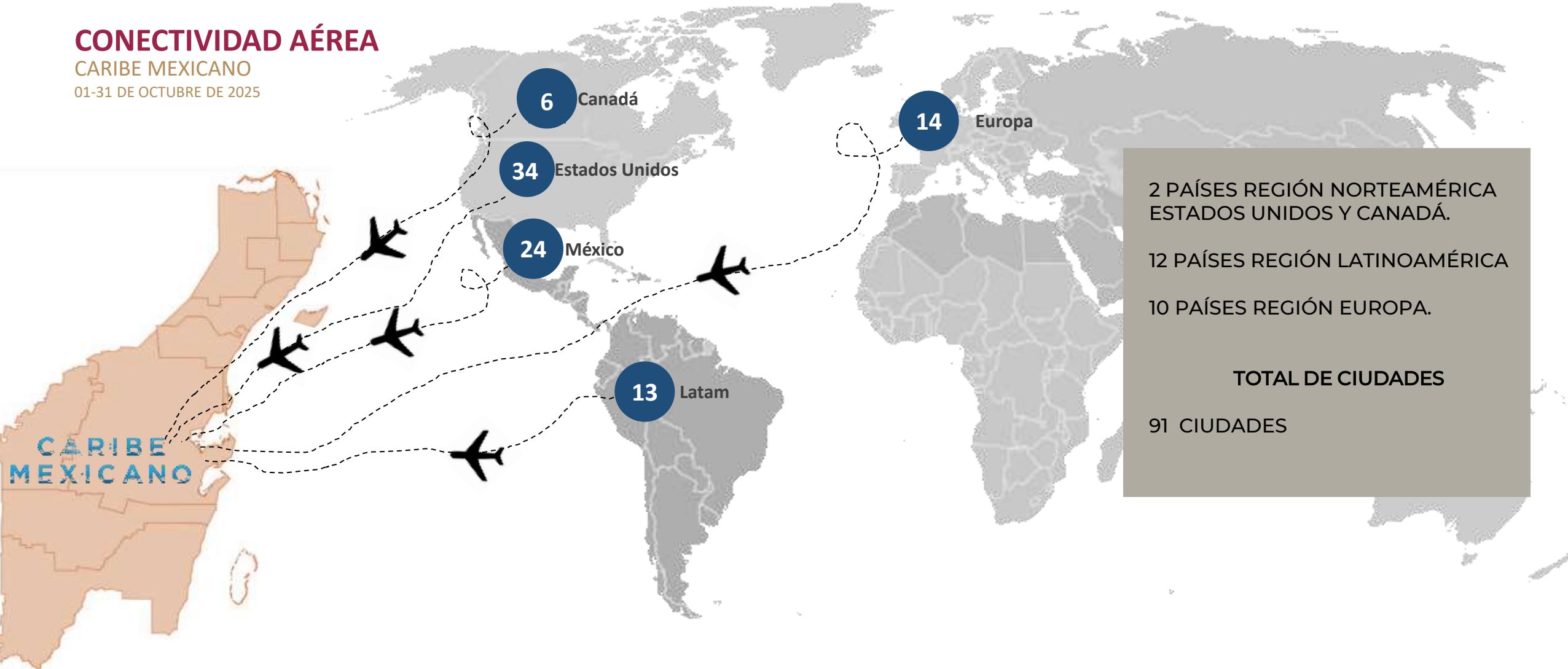
72
INTERNACIONALES

3,358
MOVIMIENTO TOTAL

CONECTIVIDAD AÉREA

CARIBE MEXICANO

01-31 DE OCTUBRE DE 2025



2 PAÍSES REGIÓN NORTEAMÉRICA
ESTADOS UNIDOS Y CANADÁ.

12 PAÍSES REGIÓN LATINOAMÉRICA

10 PAÍSES REGIÓN EUROPA.

TOTAL DE CIUDADES

91 CIUDADES

CONECTIVIDAD AÉREA

AEROPUERTO INTERNACIONAL DE CANCÚN

01-31 DE OCTUBRE DE 2025



23
DESTINOS
NACIONALES



34
CIUDADES
DE ESTADOS
UNIDOS



6
CIUDADES
DE CANADÁ

2 PAÍSES.
ESTADOS UNIDOS Y CANADÁ



CONECTIVIDAD AÉREA

AEROPUERTO INTERNACIONAL DE CANCÚN

01-31 DE OCTUBRE DE 2025

13 CIUDADES DE CENTRO, CARIBE Y
SUDAMÉRICA
12 PAÍSES REGIÓN
LATINOAMÉRICA

13 CIUDADES DE EUROPA
14 PAÍSES REGIÓN EUROPA

43
AEROLÍNEAS



CONECTIVIDAD AÉREA

AEROPUERTO INTERNACIONAL DE COZUMEL

01-31 DE OCTUBRE DE 2025



3
DESTINOS NACIONALES

5
CIUDADES DE ESTADOS UNIDOS

6
AEROLÍNEAS

CONECTIVIDAD AÉREA

AEROPUERTO INTERNACIONAL DE CHETUMAL

01-31 DE OCTUBRE DE 2025



2
DESTINOS
NACIONALES
1 PAÍS

4
AEROLÍNEAS

CONECTIVIDAD AÉREA

AEROPUERTO INTERNACIONAL DE TULUM

01-31 DE OCTUBRE DE 2025



4 DESTINOS INTERNACIONALES
3 DESTINOS NACIONALES

4
CIUDADES DE ESTADOS
UNIDOS

7
AEROLÍNEAS

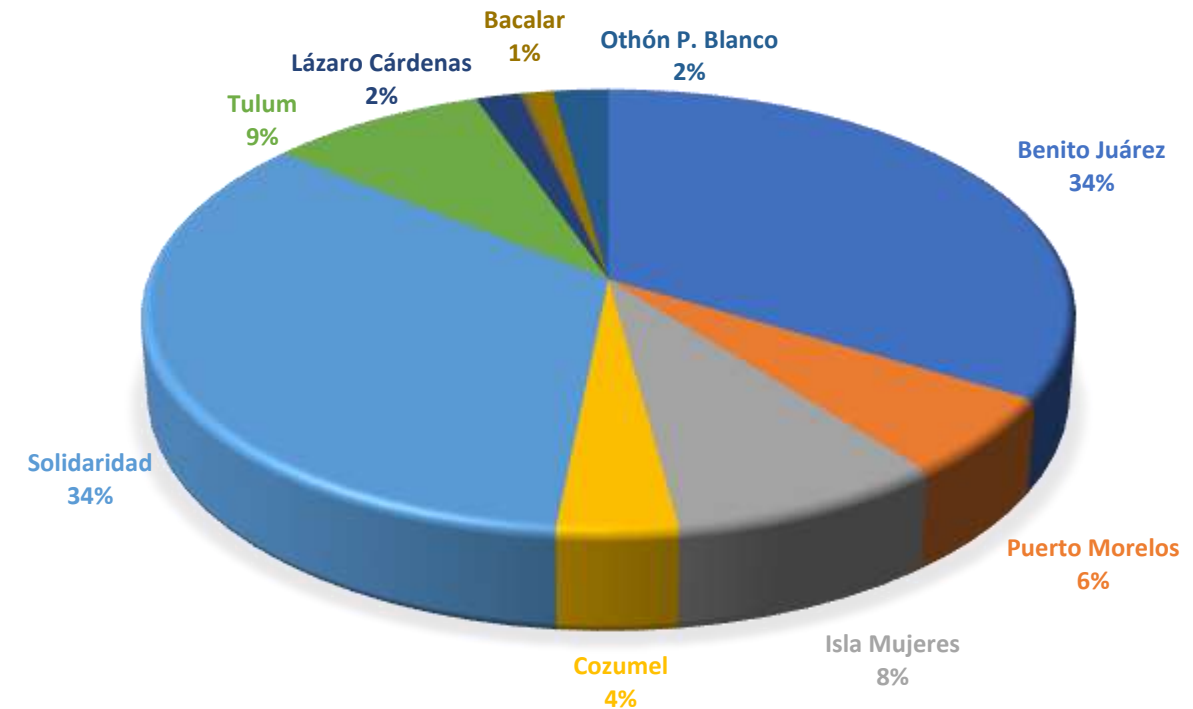
INFRAESTRUCTURA HOTELERA

AGOSTO 2025

Infraestructura Hotelera			
Municipio	Destino	Hoteles	Cuartos
Benito Juárez	Cancún	212	46,375
Puerto Morelos	Puerto Morelos	73	8,006
Isla Mujeres	Costa Mujeres	20	9,925
Isla Mujeres	Isla Mujeres	58	1,824
Cozumel	Cozumel	78	4,919
Playa del Carmen	Riviera Maya	316	47,639
Tulum	Riviera Maya	239	11,993
Lázaro Cárdenas	Holbox	169	2,315
Lázaro Cárdenas	Kantunilkin	9	96
José María Morelos	José María Morelos	9	119
Felipe Carrillo Puerto	Felipe Carrillo Puerto	14	209
Bacalar	Bacalar	144	1,505
Bacalar	Chetumal	83	2,271
Othón P. Blanco	Kohunlich	2	45
Othón P. Blanco	Costa Maya-Mahahual	49	696
Estado		1,475	137,937

REPRESENTACIÓN DE HABITACIONES POR MUNICIPIO

AGOSTO 2025



RENTAS VACACIONALES EN QUINTANA ROO

31 DE OCTUBRE DE 2025



22,456
RENTAS
ACTIVAS
TOTAL

\$ 2,955.5 MXN
TARIFA PROMEDIO
TOTAL

FUENTE: AirDNA.

NOTA: Las rentas activas pueden corresponder a propiedad completa, cuarto privado o cuarto compartido. Las rentas activas pueden estar disponibles o no disponibles para recibir huéspedes.



RENTAS VACACIONALES EN QUINTANA ROO

31 DE OCTUBRE DE 2025

DESTINO	RENTAS ACTIVAS (Consulta actual)	OCUPACIÓN	ESTADÍA PROMEDIO (Días)	ESTADÍA MÍNIMA MAYORITARIA Noches (Porcentaje)	TARIFA PROMEDIO (\$MXN)	TIPO MAYORITARIO	PROPORCIÓN
Akumal	400	45%	4.4	2 (33.7%)	\$5,200	Propiedad completa	98%
Bacalar	481	49%	2.7	1 (60.1%)	\$1,900	Propiedad completa	58%
Cancún	6,173	53%	3.4	1 (40.6%)	\$2,400	Propiedad completa	84%
Chetumal	292	44%	2.6	1 (71.4%)	\$898	Propiedad completa	71%
Cozumel	899	49%	3.4	1 (36.6%)	\$2,400	Propiedad completa	87%
Felipe Carrillo Puerto	15	28%	2.4	1 (91.7%)	\$624.0	Propiedad completa	58%
Holbox	438	48%	3	1 (61.6%)	\$3,000	Propiedad completa	60%
Isla Mujeres	873	54%	3.7	2 (36.1%)	\$5,300	Propiedad completa	86%
Mahahual	156	40%	3.2	1 (43.3%)	\$1,700	Propiedad completa	79%
Playa del Carmen	7,141	52%	4.2	2 (35.8%)	\$2,500	Propiedad completa	92%
Puerto Aventuras	317	46%	4.5	2 (30.5%)	\$6,500	Propiedad completa	97%
Puerto Morelos	364	48%	4	2 (29.7%)	\$2,700	Propiedad completa	87%
Tulum	4,907	44%	3.9	2 (45.9%)	\$3,300	Propiedad completa	94%
TOTAL	22,456		3.5	1.4	\$2,955.5		

FUENTE: AirDNA.

NOTA: Las rentas activas pueden corresponder a propiedad completa, cuarto privado o cuarto compartido. Las rentas activas pueden estar disponibles o no disponibles para recibir huéspedes.



SEDETUR
SECRETARÍA
DE TURISMO



DIRECTORIO

Lcda. Mara Lezama Espinosa

Gobernadora del Estado de Quintana Roo

Mtro. Bernardo Cueto Riestra

Secretario de Turismo del Estado de Quintana Roo

Mtro. Andrés Gerardo Aguilar Becerril

Subsecretario de Planeación y Operación Turística

Lcdo. Pablo Vladimir Casas Gómez

Subsecretario de Comunicación y Promoción Turística

Arq. Omar Govea Hernández

Subsecretario de Desarrollo y Competitividad Turística

Lcdo. Sergio Israel Padilla Castillejos

Director de Planeación y Política Turística

Mtro. Jonathan Adolfo González García

Jefe del Departamento de Información y Estadística

Lcdo. José Luis Chávez Ac

Jefe del Departamento de Planeación y Evaluación

Lcda. Zulemy Azeneth Velazquez Trejo

Lcda. Danira Monserrat Onofre Lizama

DATOS DE CONTACTO:

Dirección de Planeación y Política Turística
(983) 835 0860 Extensión 41823
dpp@sedeturqroo.gob.mx