



QUINTANA ROO  
GOBIERNO DEL ESTADO



GOBIERNO DEL ESTADO  
2022 | 2027

**SEDETUR**  
SECRETARÍA  
DE TURISMO



# REPORTE SEMANAL

## SECRETARÍA DE TURISMO

SEMANA DEL 1 AL 7 DE NOVIEMBRE DE 2025



**SEDETUR**  
SECRETARÍA  
DE TURISMO



## GUÍA DE CONTENIDOS

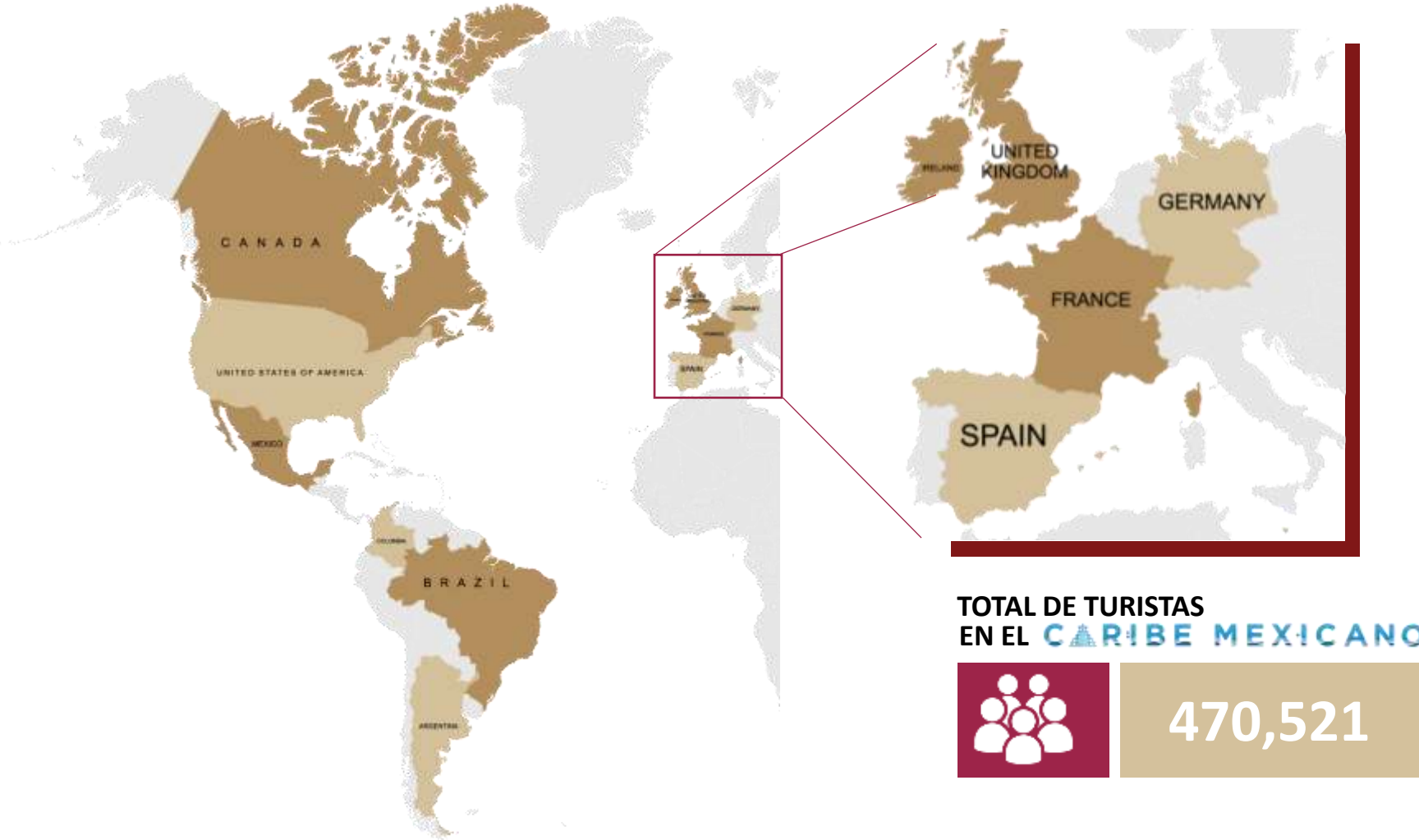
- Ocupación hotelera semanal.
- Afluencia de turistas.
- Composición de mercados.
- Arribo de cruceros semanal.
- Calendario de cruceros.
- Operaciones aeroportuarias.
- Conectividad de los aeropuertos del Caribe Mexicano.
- Infraestructura hotelera.
- Rentas vacacionales.



## OCUPACIÓN HOTELERA

SEMANA DEL 1 AL 7 DE NOVIEMBRE

CARIBE MEXICANO	70.3%
ÍSLA MUJERES	63.4%
COSTA MUJERES	78.2%
can@un	70.8%
PUERTO MORELOS	66.5%
RIVIERA MAYA	71.0%
Tulum	69.1%
ISLA COZUMEL	65.6%
Grand COSTA MAYA	43.9%



## AFLUENCIA DE TURISTAS AL CARIBE MEXICANO

SEMANA DEL 1 AL 7 DE NOVIEMBRE

### COMPOSICIÓN DE TURISMO POR ORIGEN ENERO - AGOSTO 2025

1	ESTADOS UNIDOS	38.5%
2	MÉXICO	34.9%
3	CANADÁ	10.6%
4	REINO UNIDO	2.3%
5	ARGENTINA	1.8%
6	FRANCIA	1.1%
7	ESPAÑA	1.1%
8	COLOMBIA	1.0%
9	CHILE	0.8%
10	ALEMANIA	0.7%
	OTROS MERCADOS	7.2%



COZUMEL

34



MAHAHUAL

13

**ARRIBO DE CRUCEROS**  
SEMANA DEL 1 AL 7 DE NOVIEMBRE

ACUMULADO TOTAL  
MENSUAL

47



Arribo de  
cruceros a  
MAHAHUAL

Lunes 10

1. ENCHANTMENT OF THE SEAS
2. GRANDEUR OF THE SEAS

Martes 11

1. RHAPSODY OF THE SEAS
2. RESILIENT LADY
3. MSC WORLD AMERICA
4. CARNIVAL DREAM

Miércoles 12

1. MSC SEASCAPE
2. CARNIVAL JUBILEE
3. MARINER OF THE SEAS
4. ENCORE

Jueves 13

1. HARMONY OF THE SEAS
2. MEIN SCHIFF 1
3. ESCAPE
4. REGAL PRINCESS

Viernes 14

1. STAR OF THE SEAS

Sábado 15

NO HAY ARRIBO PROGRAMADO

Domingo 16

NO HAY ARRIBO PROGRAMADO

**PROGRAMACIÓN DE  
ARRIBO DE CRUCEROS**

SEMANA DEL 10 AL 16 de NOVIEMBRE



Arribo de  
cruceiros a  
COZUMEL

Lunes 10

1. NORWEGIAN JEWEL
2. RHAPSODY OF THE SEAS
3. NORWEGIAN ESCAPE
4. CARNIVAL BREEZE

Martes 11

1. CELEBRITY XCEL
2. ENCHANTMENT OF THE SEAS
3. NORWEGIAN PRIMA
4. REGAL PRINCESS

Miércoles 12

1. MEIN SCHIFF 1
2. CELEBRITY SILHOUETTE
3. STAR OF THE SEAS
4. CARNIVAL VALOR
5. MSC WORLD AMERICA

Jueves 13

1. MSC WORLD AMERICA
2. FREEDOM OF THE SEAS
3. GRANDEUR OF THE SEAS
4. CARNIVAL JUBILEE
5. CARNIVAL DREAM
6. ZUIDERDAM

**PROGRAMACIÓN DE  
ARRIBO DE CRUCEROS**

SEMANA DEL 10 AL 16 de NOVIEMBRE

Viernes 14

1. CARNIVAL LIBERTY
2. HARMONY OF THE SEAS
3. MSC SEASCAPE

Sábado 15

1. ENCHANTMENT OF THE SEAS
2. CARNIVAL BREEZE

Domingo 16

1. NORWEGIAN GETAWAY
2. MARGARITAVILLE AT SEA ISLANDER

## LLEGADAS



## OPERACIONES AEROPORTUARIAS

SEMANA DEL 1 AL 7 DE NOVIEMBRE

**AEROPUERTO  
CANCÚN**  
1,593 TOTAL

542  
NACIONALES

1,051  
INTERNACIONALES

**AEROPUERTO  
COZUMEL**  
45 TOTAL

16  
NACIONALES

29  
INTERNACIONALES

**AEROPUERTO  
CHETUMAL**  
27 TOTAL

27  
NACIONALES

**AEROPUERTO  
TULUM**  
93 TOTAL

47  
NACIONALES

46  
INTERNACIONALES

**1,758**  
LLEGADAS TOTAL

## SALIDAS



## OPERACIONES AEROPORTUARIAS

SEMANA DEL 1 AL 7 DE NOVIEMBRE

AEROPUERTO  
CANCÚN

1,588 TOTAL

544  
NACIONALES

1,044  
INTERNACIONALES

AEROPUERTO  
COZUMEL

45 TOTAL

16  
NACIONALES

29  
INTERNACIONALES

AEROPUERTO  
CHETUMAL

27 TOTAL

27  
NACIONALES

AEROPUERTO  
TULUM

93 TOTAL

47  
NACIONALES

46  
INTERNACIONALES

1,753  
SALIDAS TOTAL

## MOVIMIENTOS



## OPERACIONES AEROPORTUARIAS

SEMANA DEL 1 AL 7 DE NOVIEMBRE

AEROPUERTO  
CANCÚN

3,181 TOTAL

1,086  
NACIONALES

2,095  
INTERNACIONALES

AEROPUERTO  
COZUMEL

90 TOTAL

32  
NACIONALES

58  
INTERNACIONALES

AEROPUERTO  
CHETUMAL

54 TOTAL

54  
NACIONALES

AEROPUERTO  
TULUM

186 TOTAL

94  
NACIONALES

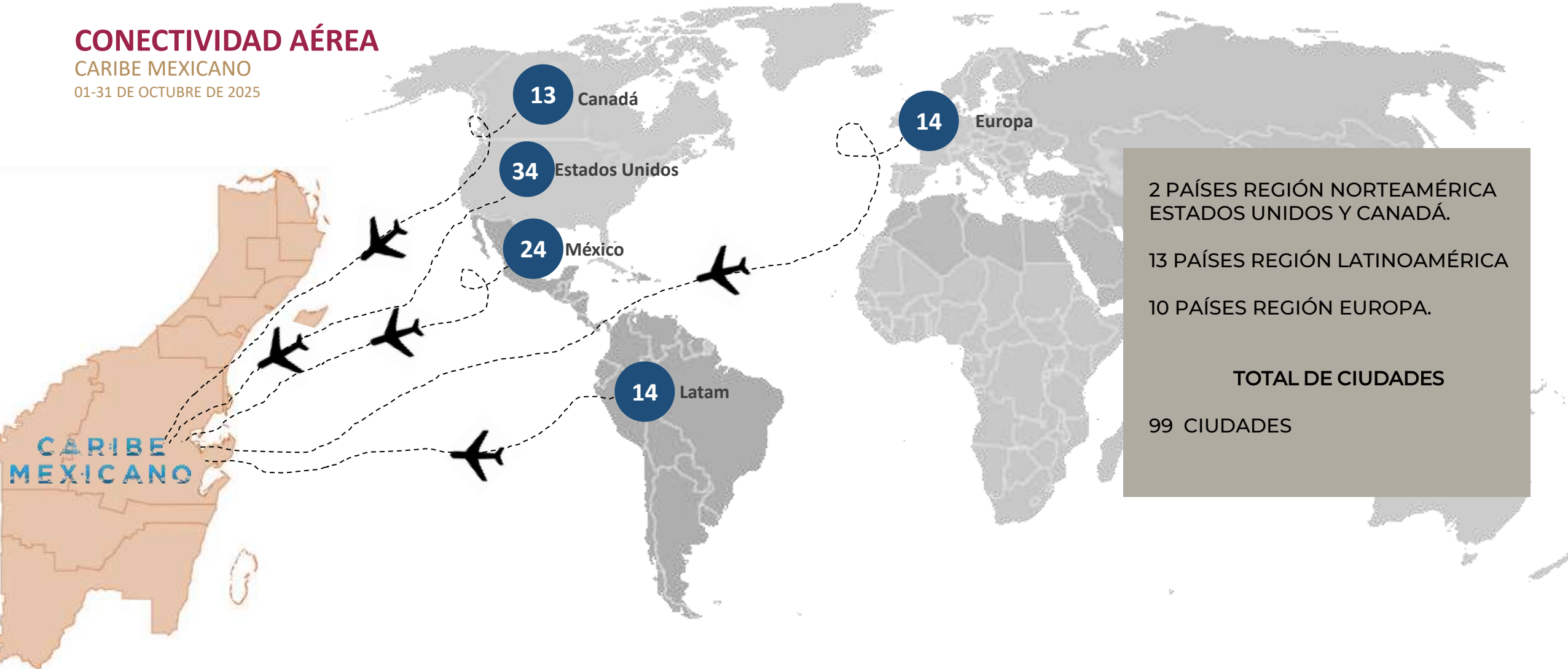
92  
INTERNACIONALES

3,511  
MOVIMIENTO TOTAL

## CONECTIVIDAD AÉREA

CARIBE MEXICANO

01-31 DE OCTUBRE DE 2025



2 PAÍSES REGIÓN NORTEAMÉRICA  
ESTADOS UNIDOS Y CANADÁ.

13 PAÍSES REGIÓN LATINOAMÉRICA

10 PAÍSES REGIÓN EUROPA.

TOTAL DE CIUDADES

99 CIUDADES

## CONECTIVIDAD AÉREA

AEROPUERTO INTERNACIONAL DE CANCÚN

01-31 DE OCTUBRE DE 2025



23  
DESTINOS  
NACIONALES



34  
CIUDADES  
DE ESTADOS  
UNIDOS



13  
CIUDADES  
DE CANADÁ

2 PAÍSES.  
ESTADOS UNIDOS Y CANADÁ



## CONECTIVIDAD AÉREA

AEROPUERTO INTERNACIONAL DE CANCÚN

01-31 DE OCTUBRE DE 2025

14 CIUDADES DE CENTRO, CARIBE Y  
SUDAMÉRICA  
13 PAÍSES REGIÓN  
LATINOAMÉRICA

14 CIUDADES DE EUROPA  
10 PAÍSES REGIÓN EUROPA

48  
AEROLÍNEAS



## CONECTIVIDAD AÉREA

AEROPUERTO INTERNACIONAL DE COZUMEL

01-31 DE OCTUBRE DE 2025



3  
DESTINOS NACIONALES

5  
CIUDADES DE ESTADOS UNIDOS  
2  
CIUDADES DE CANADÁ

8  
AEROLÍNEAS

## CONECTIVIDAD AÉREA

AEROPUERTO INTERNACIONAL DE CHETUMAL

01-31 DE OCTUBRE DE 2025



2  
DESTINOS  
NACIONALES  
1 PAÍS

4  
AEROLÍNEAS

## CONECTIVIDAD AÉREA

AEROPUERTO INTERNACIONAL DE TULUM

01-31 DE OCTUBRE DE 2025



7 DESTINOS INTERNACIONALES  
4 DESTINOS NACIONALES

6  
CIUDADES DE ESTADOS  
UNIDOS  
1  
CIUDAD DE CANADÁ

11  
AEROLÍNEAS

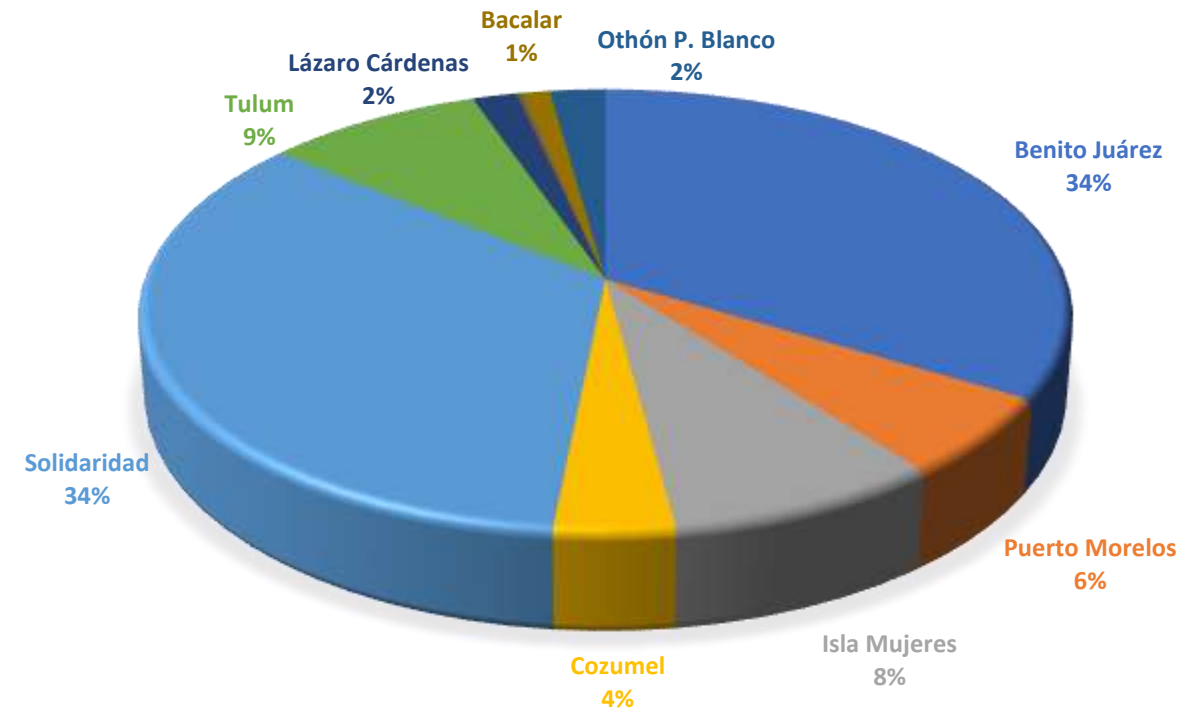
## INFRAESTRUCTURA HOTELERA

AGOSTO 2025

Infraestructura Hotelera			
Municipio	Destino	Hoteles	Cuartos
Benito Juárez	Cancún	212	46,375
Puerto Morelos	Puerto Morelos	73	8,006
Isla Mujeres	Costa Mujeres	20	9,925
Isla Mujeres	Isla Mujeres	58	1,824
Cozumel	Cozumel	78	4,919
Playa del Carmen	Riviera Maya	316	47,639
Tulum	Riviera Maya	239	11,993
Lázaro Cárdenas	Holbox	169	2,315
Lázaro Cárdenas	Kantunilkin	9	96
José María Morelos	José María Morelos	9	119
Felipe Carrillo Puerto	Felipe Carrillo Puerto	14	209
Bacalar	Bacalar	144	1,505
Othón P. Blanco	Chetumal	83	2,271
Othón P. Blanco	Kohunlich	2	45
Othón P. Blanco	Costa Maya-Mahahual	49	696
<b>Estado</b>		<b>1,475</b>	<b>137,937</b>

## REPRESENTACIÓN DE HABITACIONES POR MUNICIPIO

AGOSTO 2025



## RENTAS VACACIONALES EN QUINTANA ROO

7 DE NOVIEMBRE DE 2025



22,010  
RENTAS  
ACTIVAS  
TOTAL

\$ 2,328.6 MXN  
TARIFA PROMEDIO  
TOTAL

FUENTE: AirDNA.

NOTA: Las rentas activas pueden corresponder a propiedad completa, cuarto privado o cuarto compartido. Las rentas activas pueden estar disponibles o no disponibles para recibir huéspedes.

## RENTAS VACACIONALES EN QUINTANA ROO

7 DE NOVIEMBRE DE 2025

DESTINO	RENTAS ACTIVAS (Consulta actual)	OCUPACIÓN	ESTADÍA PROMEDIO (Días)	ESTADÍA MÍNIMA MAYORITARIA Noches (Porcentaje)	TARIFA PROMEDIO (\$MXN)	TIPO MAYORITARIO	PROPORCIÓN
Akumal	367	45%	6.3	2 (34.4%)	\$3,900	Propiedad completa	98%
Bacalar	484	49%	3	1 (60.9%)	\$1,800	Propiedad completa	56%
Cancún	6,087	56%	4.4	1 (42.2%)	\$1,900	Propiedad completa	83%
Chetumal	318	51%	3.5	1 (73.6%)	\$760	Propiedad completa	70%
Cozumel	864	52%	5.3	2 (34%)	\$1,800	Propiedad completa	85%
Felipe Carrillo Puerto	18	34%	2.9	1 (96.2%)	\$612.0	Propiedad completa	58%
Holbox	368	50%	3.5	1 (61.6%)	\$2,400	Propiedad completa	61%
Isla Mujeres	800	54%	4.4	2 (37.3%)	\$4,400	Propiedad completa	85%
Mahahual	141	48%	4.7	1 (46.5%)	\$1,400	Propiedad completa	76%
Playa del Carmen	7,350	58%	6.3	2 (35.8%)	\$1,900	Propiedad completa	92%
Puerto Aventuras	300	52%	6.5	2 (29.7%)	\$4,800	Propiedad completa	97%
Puerto Morelos	404	55%	6.1	2 (30.5%)	\$2,200	Propiedad completa	87%
Tulum	4,509	48%	5.3	2 (44.9%)	\$2,400	Propiedad completa	94%
<b>TOTAL</b>	<b>22,010</b>		<b>4.8</b>	<b>1.4</b>	<b>\$2,328.6</b>		

FUENTE: AirDNA.

NOTA: Las rentas activas pueden corresponder a propiedad completa, cuarto privado o cuarto compartido. Las rentas activas pueden estar disponibles o no disponibles para recibir huéspedes.



**SEDETUR**  
SECRETARÍA  
DE TURISMO



## DIRECTORIO

### **Lcda. Mara Lezama Espinosa**

Gobernadora del Estado de Quintana Roo

### **Mtro. Bernardo Cueto Riestra**

Secretario de Turismo del Estado de Quintana Roo

### **Mtro. Andrés Gerardo Aguilar Becerril**

Subsecretario de Planeación y Operación Turística

### **Lcdo. Pablo Vladimir Casas Gómez**

Subsecretario de Comunicación y Promoción Turística

### **Arq. Omar Govea Hernández**

Subsecretario de Desarrollo y Competitividad Turística

### **Lcdo. Sergio Israel Padilla Castillejos**

Director de Planeación y Política Turística

### **Mtro. Jonathan Adolfo González García**

Jefe del Departamento de Información y Estadística

### **Lcdo. José Luis Chávez Ac**

Jefe del Departamento de Planeación y Evaluación

### **Lcda. Zulemy Azeneth Velazquez Trejo**

### **Lcda. Danira Monserrat Onofre Lizama**

#### DATOS DE CONTACTO:

Dirección de Planeación y Política Turística  
(983) 835 0860 Extensión 41823  
dpp@sedeturqroo.gob.mx