



QUINTANA ROO
GOBIERNO DEL ESTADO
2022 | 2027



SEDETUR
SECRETARÍA
DE TURISMO



REPORTE SEMANAL

SECRETARÍA DE TURISMO

SEMANA DEL 6 AL 12 DE SEPTIEMBRE DE 2025



SEDETUR
SECRETARÍA
DE TURISMO



GUÍA DE CONTENIDOS

- Ocupación hotelera semanal.
- Afluencia de turistas.
- Composición de mercados.
- Arribo de cruceros semanal.
- Calendario de cruceros.
- Operaciones aeroportuarias.
- Conectividad de los aeropuertos del Caribe Mexicano.
- Infraestructura hotelera.
- Rentas vacacionales.



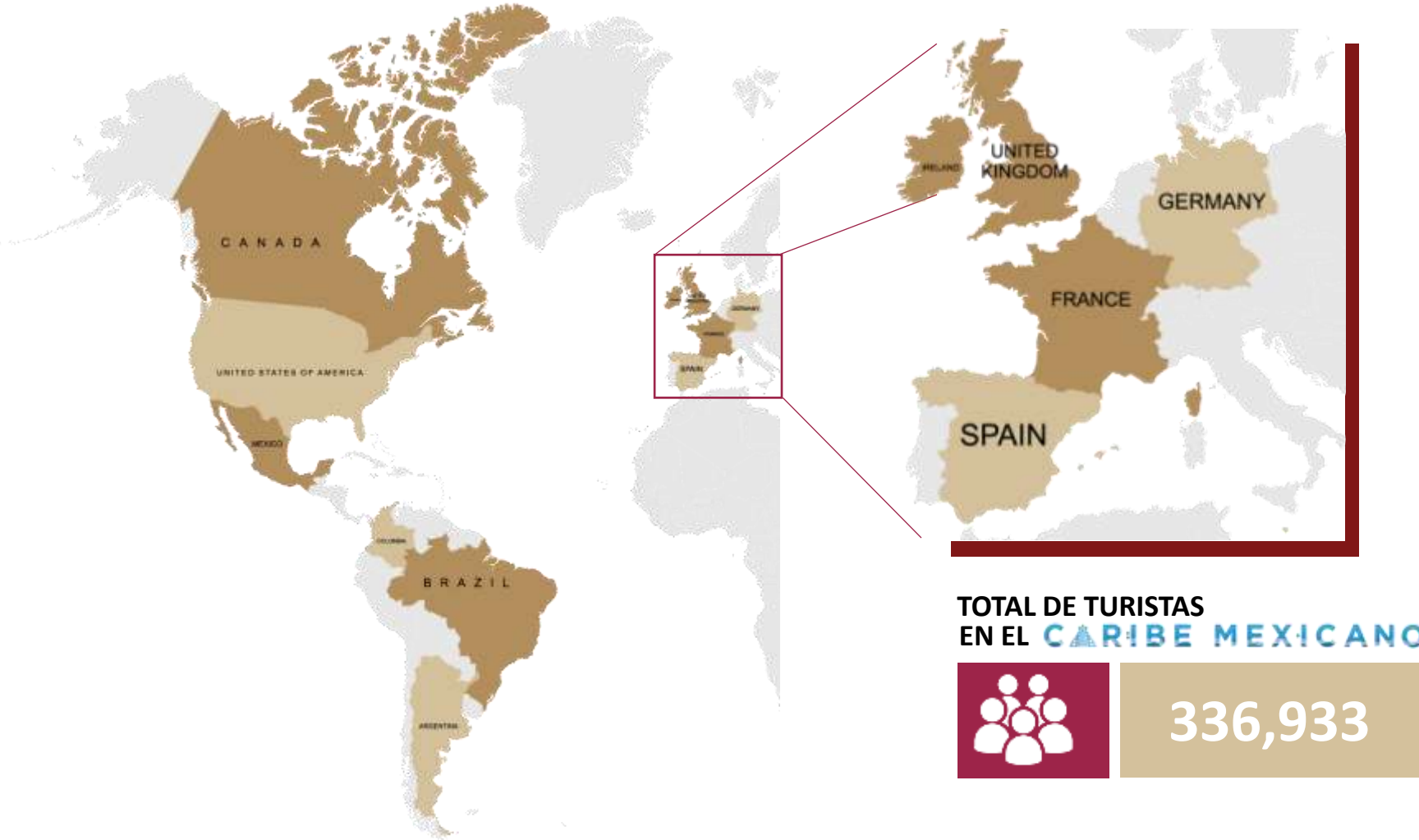
OCUPACIÓN HOTELERA

SEMANA DEL 6 AL 12 DE SEPTIEMBRE

**CARIBE
MEXICANO**

50.7%

ÍSLA MUJERES	53.2%
COSTA MUJERES	59.5%
can@un	56.4%
PUERTO MORELOS	44.4%
RIVIERA MAYA	48.4%
Tulum	48.1%
ISLA COZUMEL	44.6%
Grand COSTA MAYA	34.1%



AFLUENCIA DE TURISTAS AL CARIBE MEXICANO

SEMANA DEL 6 AL 12 DE SEPTIEMBRE

COMPOSICIÓN DE TURISMO POR ORIGEN ENERO - JUNIO 2025

1	ESTADOS UNIDOS	38.9%
2	MÉXICO	33.2%
3	CANADÁ	12.4%
4	REINO UNIDO	2.1%
5	ARGENTINA	1.9%
6	FRANCIA	1.1%
7	ALEMANIA	0.9%
8	COLOMBIA	0.9%
9	CHILE	0.8%
10	ESPAÑA	0.8%
	OTROS MERCADOS	7.0%



COZUMEL

16



MAHAHUAL

8

ARRIBO DE CRUCEROS
SEMANA DEL 6 AL 12 DE SEPTIEMBRE

ACUMULADO TOTAL
MENSUAL

45



Arribo de
cruceros a
MAHAHUAL

Lunes 15

1. ENCHTMENT OF THE SEAS

Martes 16

1. CARNIVAL DREAM

Miércoles 17

1. MARGARITAVILLE AT SEA ISLANDER
2. CARNIVAL JUBILEE
3. MARINER OF THE SEAS

Jueves 18

1. OASIS OF THE SEAS
2. HARMONY OF THE SEAS
3. MSC SEASHORE

Viernes 19

NO HAY ARRIBO PROGRAMADO

Sábado 20

NO HAY ARRIBO PROGRAMADO

Domingo 21

NO HAY ARRIBO PROGRAMADO

**PROGRAMACIÓN DE
ARRIBO DE CRUCEROS**

SEMANA DEL 15 AL 21 DE SEPTIEMBRE



Arribo de
cruceros a
COZUMEL

Lunes 15

1. CARNIVAL BREEZE

Martes 16

1. ENCHANTMENT OF THE SEAS

Miércoles 17

1. OASIS OF THE SEAS
2. FREEDOM OF THE SEAS
3. CARNIVAL VALOR

Jueves 18

1. MARINER OF THE SEAS
2. CARNIVAL JUBILEE
3. CARNIVAL DREAM

Viernes 19

1. MARGARITAVILLE AT SEA ISLANDER
2. HARMONY OF THE SEAS
3. MSC SEASHORE

Sábado 20

1. ENCHANTMENT OF THE SEAS
2. CARNIVAL BREEZE

Domingo 21

NO HAY ARRIBO PROGRAMADO

**PROGRAMACIÓN DE
ARRIBO DE CRUCEROS**
SEMANA DEL 15 AL 21 DE SEPTIEMBRE

LLEGADAS



OPERACIONES AEROPORTUARIAS

SEMANA DEL 6 AL 12 DE SEPTIEMBRE

AEROPUERTO
CANCÚN

1,373 TOTAL

613
NACIONALES

760
INTERNACIONALES

AEROPUERTO
COZUMEL

56 TOTAL

44
NACIONALES

12
INTERNACIONALES

AEROPUERTO
CHETUMAL

29 TOTAL

29
NACIONALES

AEROPUERTO
TULUM

63 TOTAL

38
NACIONALES

25
INTERNACIONALES

1,521
LLEGADAS TOTAL

SALIDAS



OPERACIONES AEROPORTUARIAS

SEMANA DEL 6 AL 12 DE SEPTIEMBRE

AEROPUERTO
CANCÚN

1,366 TOTAL

613
NACIONALES

753
INTERNACIONALES

AEROPUERTO
COZUMEL

56 TOTAL

44
NACIONALES

12
INTERNACIONALES

AEROPUERTO
CHETUMAL

29 TOTAL

29
NACIONALES

AEROPUERTO
TULUM

63 TOTAL

38
NACIONALES

25
INTERNACIONALES

1,514
SALIDAS TOTAL

MOVIMIENTOS



OPERACIONES AEROPORTUARIAS

SEMANA DEL 6 AL 12 DE SEPTIEMBRE

AEROPUERTO
CANCÚN

2,739 TOTAL

1,226
NACIONALES

1,513
INTERNACIONALES

AEROPUERTO
COZUMEL

112 TOTAL

88
NACIONALES

24
INTERNACIONALES

AEROPUERTO
CHETUMAL

58 TOTAL

58
NACIONALES

AEROPUERTO
TULUM

126 TOTAL

76
NACIONALES

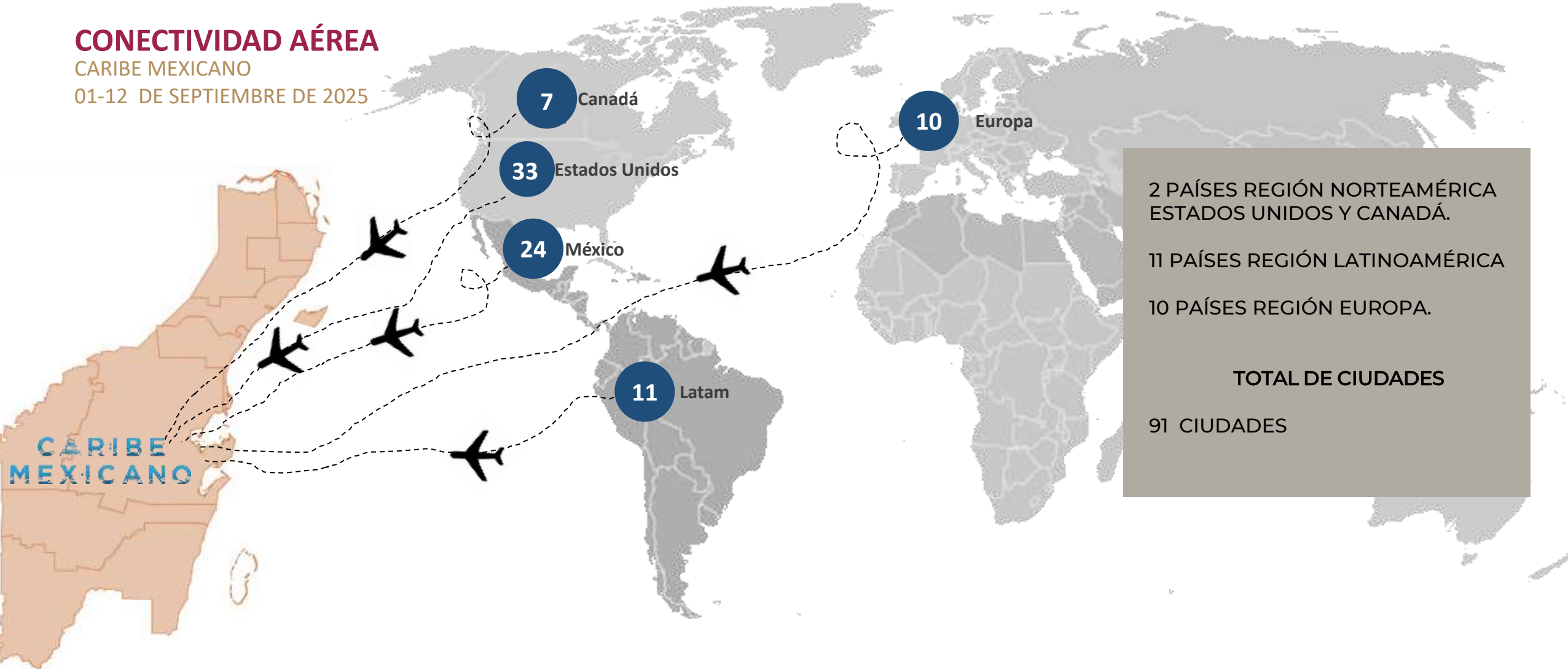
50
INTERNACIONALES

3,035
MOVIMIENTO TOTAL

CONECTIVIDAD AÉREA

CARIBE MEXICANO

01-12 DE SEPTIEMBRE DE 2025



2 PAÍSES REGIÓN NORTEAMÉRICA
ESTADOS UNIDOS Y CANADÁ.

11 PAÍSES REGIÓN LATINOAMÉRICA

10 PAÍSES REGIÓN EUROPA.

TOTAL DE CIUDADES

91 CIUDADES

CONECTIVIDAD AÉREA

AEROPUERTO INTERNACIONAL DE CANCÚN

01-12 DE SEPTIEMBRE DE 2025



23
DESTINOS
NACIONALES



33
CIUDADES
DE ESTADOS
UNIDOS



7
CIUDADES
DE CANADÁ

2 PAÍSES.
ESTADOS UNIDOS Y CANADÁ



CONECTIVIDAD AÉREA

AEROPUERTO INTERNACIONAL DE CANCÚN

01-12 DE SEPTIEMBRE DE 2025

12 CIUDADES DE CENTRO, CARIBE Y
SUDAMÉRICA
11 PAÍSES REGIÓN
LATINOAMÉRICA

15 CIUDADES DE EUROPA
10 PAÍSES REGIÓN EUROPA

44
AEROLÍNEAS



CONECTIVIDAD AÉREA

AEROPUERTO INTERNACIONAL DE COZUMEL

01-12 DE SEPTIEMBRE DE 2025



3
DESTINOS NACIONALES

3
CIUDADES DE ESTADOS UNIDOS

6
AEROLÍNEAS

CONECTIVIDAD AÉREA

AEROPUERTO INTERNACIONAL DE CHETUMAL

01-12 DE SEPTIEMBRE DE 2025



3
DESTINOS
NACIONALES
1 PAÍS

5
AEROLÍNEAS

CONECTIVIDAD AÉREA

AEROPUERTO INTERNACIONAL DE TULUM

01-12 DE SEPTIEMBRE DE 2025



4 DESTINOS INTERNACIONALES
3 DESTINOS NACIONALES

4
CIUDADES DE ESTADOS
UNIDOS

7
AEROLÍNEAS

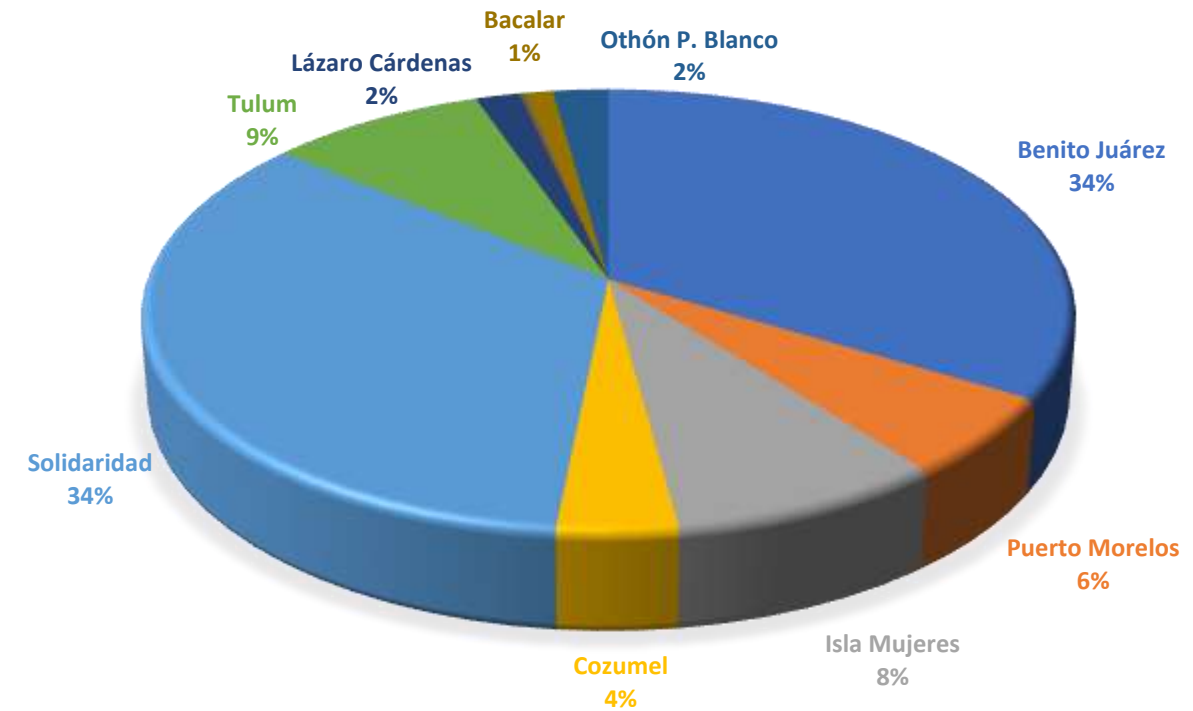
INFRAESTRUCTURA HOTELERA

JUNIO 2025

Infraestructura Hotelera			
Municipio	Destino	Hoteles	Cuartos
Benito Juárez	Cancún	212	45,723
Puerto Morelos	Puerto Morelos	73	7,916
Isla Mujeres	Costa Mujeres	20	9,636
	Isla Mujeres	58	1,824
Cozumel	Cozumel	80	5,030
Playa del Carmen	Riviera Maya	316	46,739
Tulum	Riviera Maya	239	11,882
Lázaro Cárdenas	Holbox	169	2,282
	Kantunilkín	9	96
José María Morelos	José María Morelos	9	119
Felipe Carrillo Puerto	Felipe Carrillo Puerto	14	209
Bacalar	Bacalar	145	1,506
	Chetumal	83	2,258
Othón P. Blanco	Kohunlich	2	45
	Costa Maya-Mahahual	49	696
Estado		1,478	135,961

REPRESENTACIÓN DE HABITACIONES POR MUNICIPIO

JUNIO 2025



RENTAS VACACIONALES EN QUINTANA ROO

12 DE SEPTIEMBRE DE 2025



24,993
RENTAS
ACTIVAS
TOTAL

\$ 2,946.7 MXN
TARIFA PROMEDIO
TOTAL

FUENTE: AirDNA.

NOTA: Las rentas activas pueden corresponder a propiedad completa, cuarto privado o cuarto compartido. Las rentas activas pueden estar disponibles o no disponibles para recibir huéspedes.

RENTAS VACACIONALES EN QUINTANA ROO

12 DE SEPTIEMBRE DE 2025

DESTINO	RENTAS ACTIVAS (Consulta actual)	OCUPACIÓN	ESTADÍA PROMEDIO (Días)	TARIFA PROMEDIO (\$MXN)	REVPAR (\$MXN)	TIPO MAYORITARIO	PROPORCIÓN
Akumal	518	45%	4.4	\$5,200	\$2,300	Propiedad completa	98%
Bacalar	508	49%	2.7	\$1,900	\$955	Propiedad completa	58%
Cancún	6,778	53%	3.4	\$2,400	\$1,300	Propiedad completa	84%
Chetumal	305	44%	2.6	\$904	\$404	Propiedad completa	70%
Cozumel	991	49%	3.4	\$2,400	\$1,200	Propiedad completa	88%
Felipe Carrillo Puerto	16	28%	2.4	\$603.0	\$171.0	Propiedad completa	58%
Holbox	445	49%	3	\$3,000	\$1,500	Propiedad completa	60%
Isla Mujeres	959	54%	3.7	\$5,300	\$2,900	Propiedad completa	85%
Mahahual	169	39%	3.1	\$1,700	\$684	Propiedad completa	78%
Playa del Carmen	7,973	52%	4.2	\$2,500	\$1,300	Propiedad completa	92%
Puerto Aventuras	374	47%	4.5	\$6,300	\$2,900	Propiedad completa	97%
Puerto Morelos	440	49%	4.1	\$2,800	\$1,400	Propiedad completa	87%
Tulum	5,517	44%	3.9	\$3,300	\$1,500	Propiedad completa	94%
TOTAL	24,993		3.5	\$2,946.7	\$1,424.2		

FUENTE: AirDNA.

NOTA: Las rentas activas pueden corresponder a propiedad completa, cuarto privado o cuarto compartido. Las rentas activas pueden estar disponibles o no disponibles para recibir huéspedes.



SEDETUR
SECRETARÍA
DE TURISMO



DIRECTORIO

Lcda. Mara Lezama Espinosa

Gobernadora del Estado de Quintana Roo

Mtro. Bernardo Cueto Riestra

Secretario de Turismo del Estado de Quintana Roo

Mtro. Andrés Gerardo Aguilar Becerril

Subsecretario de Planeación y Operación Turística

Lcdo. Pablo Vladimir Casas Gómez

Subsecretario de Comunicación y Promoción Turística

Arq. Omar Govea Hernández

Subsecretario de Desarrollo y Competitividad Turística

Lcdo. Sergio Israel Padilla Castillejos

Director de Planeación y Política Turística

Mtro. Jonathan Adolfo González García

Jefe del Departamento de Información y Estadística

Lcdo. José Luis Chávez Ac

Jefe del Departamento de Planeación y Evaluación

Lcda. Zulemy Azeneth Velazquez Trejo

Lcda. Danira Monserrat Onofre Lizama

DATOS DE CONTACTO:

Dirección de Planeación y Política Turística
(983) 835 0860 Extensión 41823
planeacionsedetur@gmail.com