



QUINTANA ROO
GOBIERNO DEL ESTADO
2022 | 2027



SEDETUR
SECRETARÍA
DE TURISMO



REPORTE SEMANAL

SECRETARÍA DE TURISMO

SEMANA DEL 18 AL 24 DE OCTUBRE DE 2025



SEDETUR
SECRETARÍA
DE TURISMO



GUÍA DE CONTENIDOS

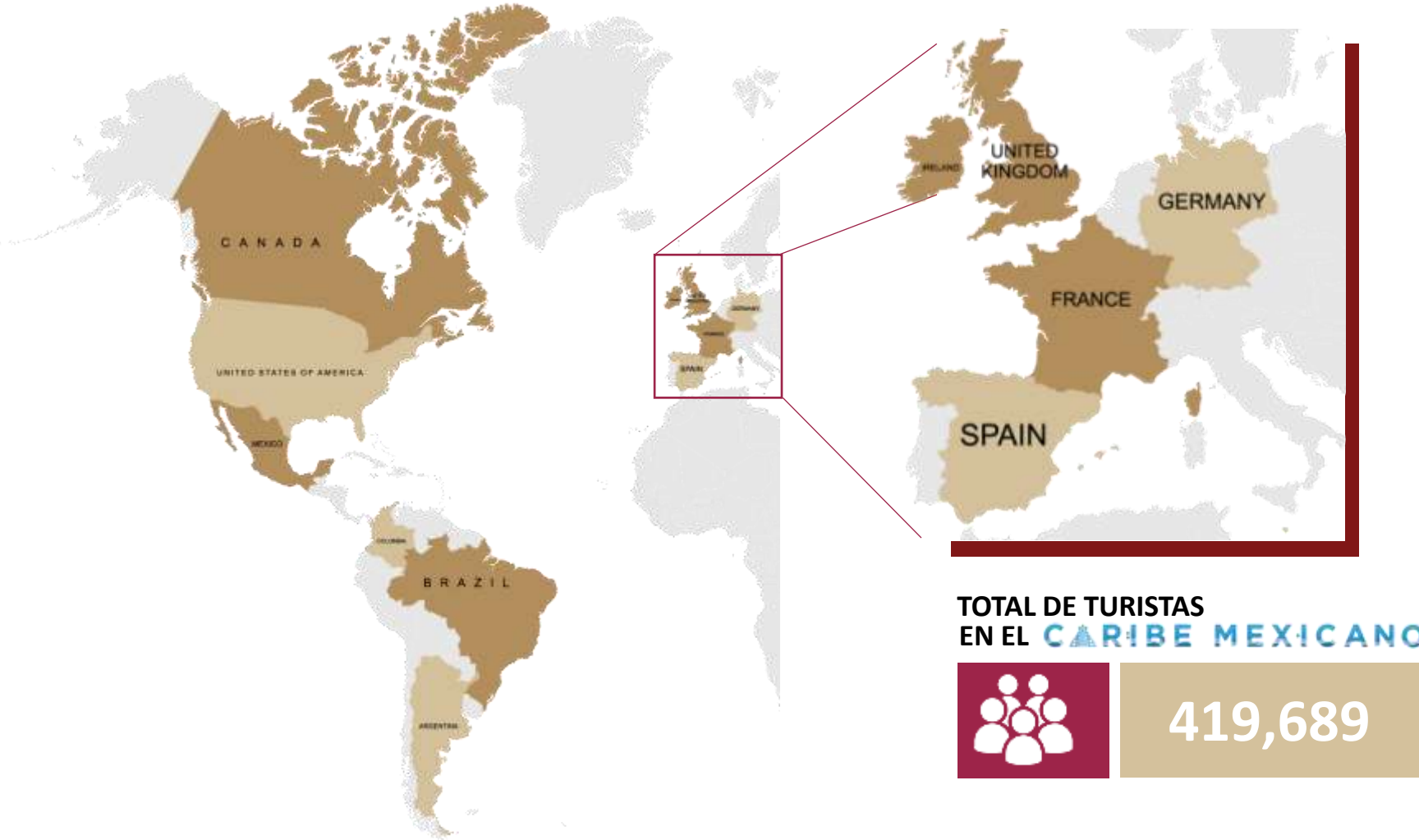
- Ocupación hotelera semanal.
- Afluencia de turistas.
- Composición de mercados.
- Arribo de cruceros semanal.
- Calendario de cruceros.
- Operaciones aeroportuarias.
- Conectividad de los aeropuertos del Caribe Mexicano.
- Infraestructura hotelera.
- Rentas vacacionales.



OCUPACIÓN HOTELERA

SEMANA DEL 18 AL 24 DE OCTUBRE

CARIBE MEXICANO	63.0%
ÍSLA MUJERES	48.8%
COSTA MUJERES	74.1%
can@un	64.0%
PUERTO MORELOS	57.7%
RIVIERA MAYA	62.7%
Tulum	59.8%
ISLA COZUMEL	56.4%
Grand COSTA MAYA	38.6%



AFLUENCIA DE TURISTAS AL CARIBE MEXICANO

SEMANA DEL 18 AL 24 DE OCTUBRE

COMPOSICIÓN DE TURISMO POR ORIGEN ENERO - AGOSTO 2025

1	ESTADOS UNIDOS	38.5%
2	MÉXICO	34.9%
3	CANADÁ	10.6%
4	REINO UNIDO	2.3%
5	ARGENTINA	1.8%
6	FRANCIA	1.1%
7	ESPAÑA	1.1%
8	COLOMBIA	1.0%
9	CHILE	0.8%
10	ALEMANIA	0.7%
	OTROS MERCADOS	7.2%



COZUMEL

17



MAHAHUAL

7

ARRIBO DE CRUCEROS
SEMANA DEL 18 AL 24 DE OCTUBRE

ACUMULADO TOTAL
MENSUAL

87



Arribo de
cruceros a
MAHAHUAL

Lunes 27

1. ENCHANTMENT OF THE SEAS
2. GRANDEUR OF THE SEAS

Martes 28

1. VALIANT LADY
2. MSC WORLD AMÉRICA

Miércoles 29

1. HARMONY OF THE SEAS
2. CARNIVAL JUBILEE
3. MARINER OF THE SEAS

Jueves 30

1. MSC SEASHORE
2. ESCAPE
3. OASIS OF THE SEAS

Viernes 31

1. MARGARITAVILLE AT SEA ISLANDER
2. EMERALD PRINCES

**PROGRAMACIÓN DE
ARRIBO DE CRUCEROS**

SEMANA DEL 27 DE OCTUBRE AL 2 de NOVIEMBRE

Sábado 1

NO HAY ARRIBO PROGRAMADO

Domingo 2

NO HAY ARRIBO PROGRAMADO



Arribo de
cruceros a
COZUMEL

Lunes 27

1. NORWEGIAN ESCAPE
2. ICON OF THE SEAS
3. DISNEY DREAM
4. CARNIVAL BREEZE

Martes 28

1. MARGARITAVILLE AT SEA ISLANDER
2. ENCHANTMENT OF THE SEAS
3. HARMONY OF THE SEAS
4. EMERALD PRINCESS

Miércoles 29

1. CELEBRITY SILHOUETTE
2. OASIS OF THE SEAS
3. CARNIVAL VALOR
4. CARNIVAL LEGEND

Jueves 30

1. MARINER OF THE SEAS
2. GRANDEUR OF THE SEAS
3. CARNIVAL SPIRIT
4. CARNIVAL JUBILEE

**PROGRAMACIÓN DE
ARRIBO DE CRUCEROS**

SEMANA DEL 27 DE OCTUBRE AL 2 de NOVIEMBRE

Viernes 31

1. MSC SEASHORE
2. NORWEGIAN GETAWAY
3. REGAL PRINCESS
4. CARNIVAL LIBERTY

Sábado 1

1. ENCHANTMENT OF THE SEAS
2. CARNIVAL BREEZE

Domingo 2

1. NORWEGIAN JEWEL

LLEGADAS



OPERACIONES AEROPORTUARIAS

SEMANA DEL 18 AL 24 DE OCTUBRE

AEROPUERTO
CANCÚN

1,454 TOTAL

583
NACIONALES

871
INTERNACIONALES

AEROPUERTO
COZUMEL

38 TOTAL

16
NACIONALES

22
INTERNACIONALES

AEROPUERTO
CHETUMAL

24 TOTAL

24
NACIONALES

AEROPUERTO
TULUM

63 TOTAL

38
NACIONALES

25
INTERNACIONALES

1,579
LLEGADAS TOTAL

SALIDAS



OPERACIONES AEROPORTUARIAS

SEMANA DEL 18 AL 24 DE OCTUBRE

**AEROPUERTO
CANCÚN**
1,449 TOTAL

585
NACIONALES

864
INTERNACIONALES

**AEROPUERTO
COZUMEL**
38 TOTAL

16
NACIONALES

22
INTERNACIONALES

**AEROPUERTO
CHETUMAL**
24 TOTAL

24
NACIONALES

**AEROPUERTO
TULUM**
63 TOTAL

38
NACIONALES

25
INTERNACIONALES

**1,574
SALIDAS TOTAL**

MOVIMIENTOS



AEROPUERTO
CANCÚN
2,903 TOTAL

1,168
NACIONALES

1.735
INTERNACIONALES

AEROPUERTO
COZUMEL
76 TOTAL

32
NACIONALES

44
INTERNACIONALES

AEROPUERTO
CHETUMAL
48 TOTAL

48
NACIONALES

AEROPUERTO
TULUM
126 TOTAL

76
NACIONALES

50
INTERNACIONALES

3,153
MOVIMIENTO TOTAL

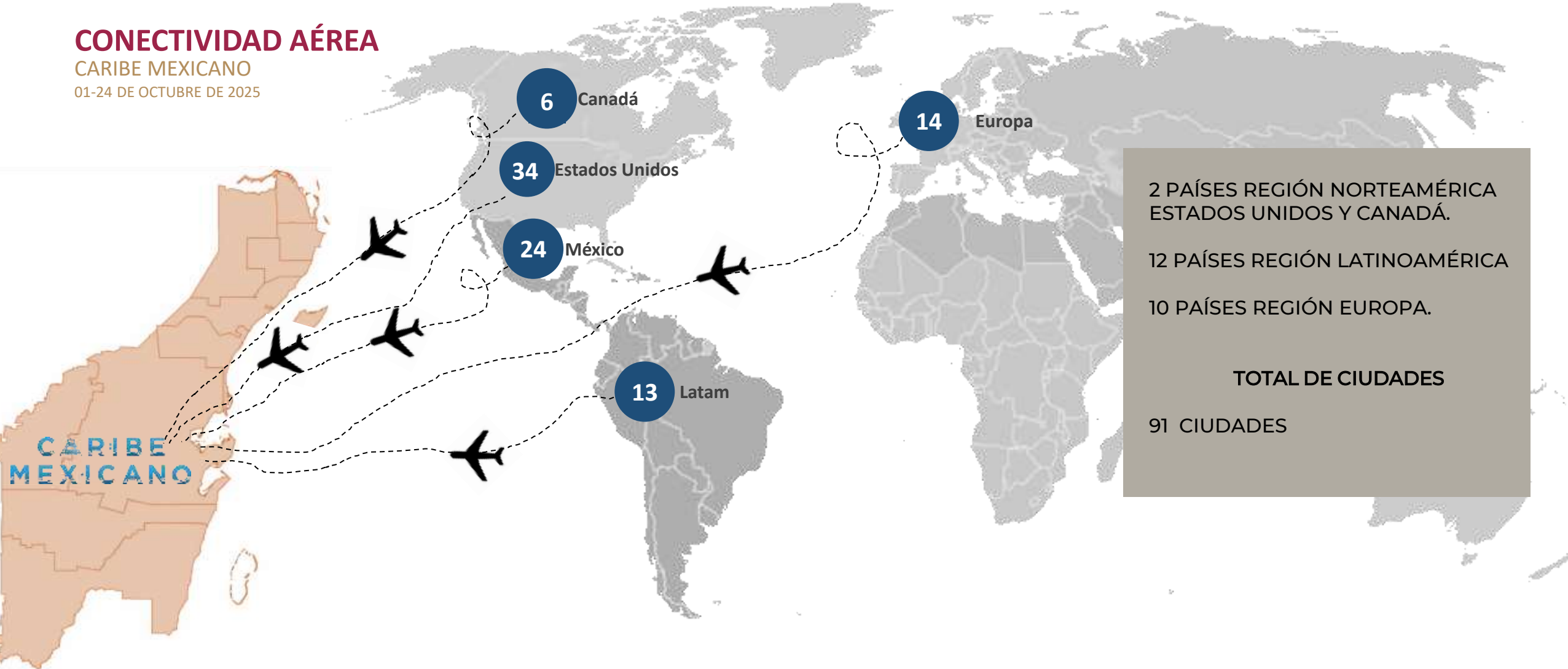
OPERACIONES AEROPORTUARIAS

SEMANA DEL 18 AL 24 DE OCTUBRE

CONECTIVIDAD AÉREA

CARIBE MEXICANO

01-24 DE OCTUBRE DE 2025



FUENTE: Secretaría de Turismo con datos de Grupo Aeroportuario del Sureste y la Secretaría de la Defensa Nacional.

CONECTIVIDAD AÉREA

AEROPUERTO INTERNACIONAL DE CANCÚN

01-24 DE OCTUBRE DE 2025



23
DESTINOS
NACIONALES



34
CIUDADES
DE ESTADOS
UNIDOS



6
CIUDADES
DE CANADÁ

2 PAÍSES.
ESTADOS UNIDOS Y CANADÁ



CONECTIVIDAD AÉREA

AEROPUERTO INTERNACIONAL DE CANCÚN

01-24 DE OCTUBRE DE 2025

13 CIUDADES DE CENTRO, CARIBE Y
SUDAMÉRICA
12 PAÍSES REGIÓN
LATINOAMÉRICA

13 CIUDADES DE EUROPA

14 PAÍSES REGIÓN EUROPA

43
AEROLÍNEAS



CONECTIVIDAD AÉREA

AEROPUERTO INTERNACIONAL DE COZUMEL

01-24 DE OCTUBRE DE 2025



3
DESTINOS NACIONALES

5
CIUDADES DE ESTADOS UNIDOS

6
AEROLÍNEAS

CONECTIVIDAD AÉREA

AEROPUERTO INTERNACIONAL DE CHETUMAL

01-24 DE OCTUBRE DE 2025



2
DESTINOS
NACIONALES
1 PAÍS

4
AEROLÍNEAS

CONECTIVIDAD AÉREA

AEROPUERTO INTERNACIONAL DE TULUM

01-24 DE OCTUBRE DE 2025



4 DESTINOS INTERNACIONALES
3 DESTINOS NACIONALES

4
CIUDADES DE ESTADOS
UNIDOS

7
AEROLÍNEAS

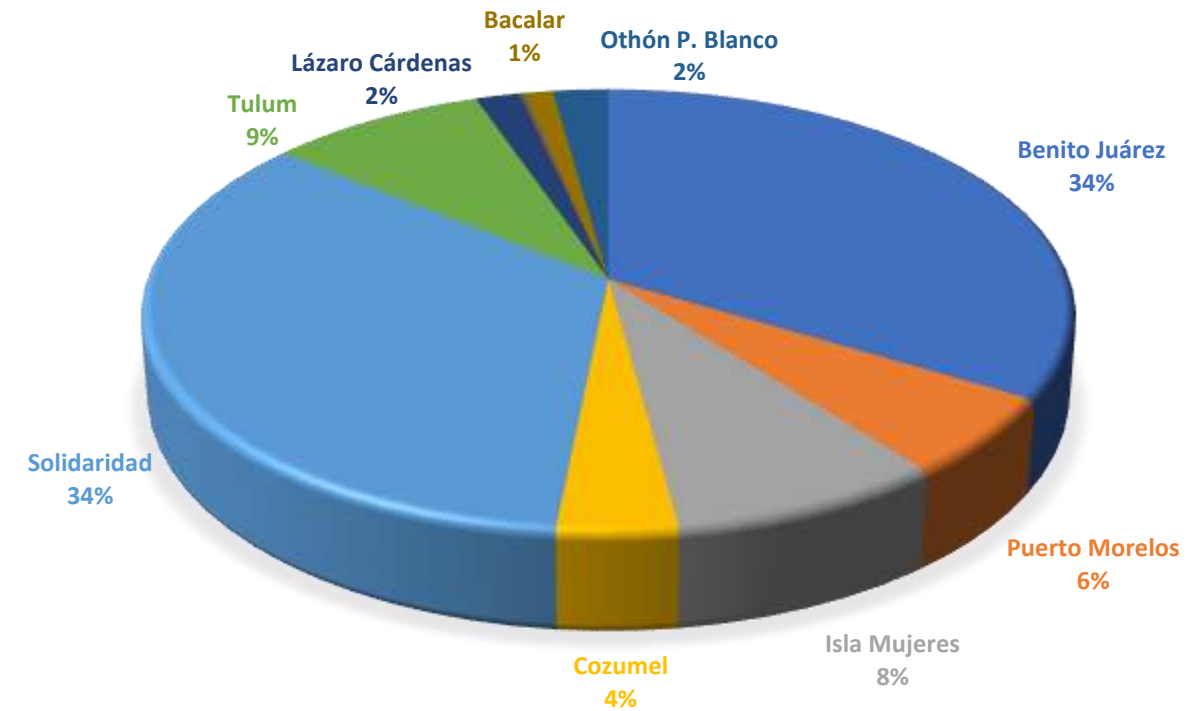
INFRAESTRUCTURA HOTELERA

JULIO 2025

Infraestructura Hotelera			
Municipio	Destino	Hoteles	Cuartos
Benito Juárez	Cancún	212	45,723
Puerto Morelos	Puerto Morelos	73	7,916
Isla Mujeres	Costa Mujeres	20	9,636
	Isla Mujeres	58	1,824
Cozumel	Cozumel	80	5,030
Playa del Carmen	Riviera Maya	316	46,739
Tulum	Riviera Maya	239	11,882
Lázaro Cárdenas	Holbox	169	2,282
	Kantunilkín	9	96
José María Morelos	José María Morelos	9	119
Felipe Carrillo Puerto	Felipe Carrillo Puerto	14	209
Bacalar	Bacalar	145	1,506
	Chetumal	83	2,258
Othón P. Blanco	Kohunlich	2	45
	Costa Maya-Mahahual	49	696
Estado		1,478	135,961

REPRESENTACIÓN DE HABITACIONES POR MUNICIPIO

JULIO 2025



RENTAS VACACIONALES EN QUINTANA ROO

24 DE OCTUBRE DE 2025



22,471
RENTAS
ACTIVAS
TOTAL

\$ 2,955.7 MXN
TARIFA PROMEDIO
TOTAL

FUENTE: AirDNA.

NOTA: Las rentas activas pueden corresponder a propiedad completa, cuarto privado o cuarto compartido. Las rentas activas pueden estar disponibles o no disponibles para recibir huéspedes.

RENTAS VACACIONALES EN QUINTANA ROO

24 DE OCTUBRE DE 2025

DESTINO	RENTAS ACTIVAS (Consulta actual)	OCUPACIÓN	ESTADÍA PROMEDIO (Días)	ESTADÍA MÍNIMA MAYORITARIA Noches (Porcentaje)	TARIFA PROMEDIO (\$MXN)	TIPO MAYORITARIO	PROPORCIÓN
Akumal	399	45%	4.4	2 (33.7%)	\$5,200	Propiedad completa	98%
Bacalar	481	49%	2.7	1 (60.3%)	\$1,900	Propiedad completa	58%
Cancún	6,170	53%	3.4	1 (40.7%)	\$2,400	Propiedad completa	84%
Chetumal	292	44%	2.6	1 (71.6%)	\$900	Propiedad completa	71%
Cozumel	900	49%	3.4	1 (36.7%)	\$2,400	Propiedad completa	87%
Felipe Carrillo Puerto	15	28%	2.4	1 (91.7%)	\$624.0	Propiedad completa	58%
Holbox	438	48%	3	1 (61.7%)	\$3,000	Propiedad completa	60%
Isla Mujeres	872	54%	3.7	2 (35.9%)	\$5,300	Propiedad completa	86%
Mahahual	156	40%	3.2	1 (43.3%)	\$1,700	Propiedad completa	79%
Playa del Carmen	7,151	52%	4.2	2 (35.3%)	\$2,500	Propiedad completa	92%
Puerto Aventuras	316	46%	4.5	2 (30.5%)	\$6,500	Propiedad completa	97%
Puerto Morelos	368	48%	4	2 (30.1%)	\$2,700	Propiedad completa	87%
Tulum	4,913	44%	3.9	2 (45.7%)	\$3,300	Propiedad completa	94%
TOTAL	22,471		3.5	1.4	\$2,955.7		

FUENTE: AirDNA.

NOTA: Las rentas activas pueden corresponder a propiedad completa, cuarto privado o cuarto compartido. Las rentas activas pueden estar disponibles o no disponibles para recibir huéspedes.



SEDETUR
SECRETARÍA
DE TURISMO



DIRECTORIO

Lcda. Mara Lezama Espinosa

Gobernadora del Estado de Quintana Roo

Mtro. Bernardo Cueto Riestra

Secretario de Turismo del Estado de Quintana Roo

Mtro. Andrés Gerardo Aguilar Becerril

Subsecretario de Planeación y Operación Turística

Lcdo. Pablo Vladimir Casas Gómez

Subsecretario de Comunicación y Promoción Turística

Arq. Omar Govea Hernández

Subsecretario de Desarrollo y Competitividad Turística

Lcdo. Sergio Israel Padilla Castillejos

Director de Planeación y Política Turística

Mtro. Jonathan Adolfo González García

Jefe del Departamento de Información y Estadística

Lcdo. José Luis Chávez Ac

Jefe del Departamento de Planeación y Evaluación

Lcda. Zulemy Azeneth Velazquez Trejo

Lcda. Danira Monserrat Onofre Lizama

DATOS DE CONTACTO:

Dirección de Planeación y Política Turística
(983) 835 0860 Extensión 41823
dpp@sedeturqroo.gob.mx